

AKDENİZ SU ÜRÜNLERİ VE HAYVANSAL MAMULLER İHRACATÇILARI BİRLİĞİ

MAYIS 2024 İHRACAT RAPORU



ASHİB

Akdeniz Su Ürünleri ve Hayvansal Mamuller
İhracatçıları Birliği

Hazırlayan:
Tarım Sektörleri Şubesi

<https://www.akib.org.tr>



ASHiB

AKDENİZ SU ÜRÜNLERİ VE HAYVANSAL MAMULLER İHRACATÇILARI BİRLİĞİ

WWW.AKİB.ORG.TR

YUMURTA
SEKTÖRÜ




KANATLI ETİ



BAĞIRSAK - SAKATAT



BALIKLAR VE SU
ÜRÜNLERİ



SÜT VE SÜT
ÜRÜNLERİ



1-31 MAYIS İHRACAT RAKAMLARI

SEKTÖRLER	SEKTÖREL BAZDA İHRACAT RAKAMLARI -1.000 \$															
	TÜRKİYE GENELİ				AKİB				TÜRKİYE GENELİ				AKİB			
	1 - 31 MAYIS				1 - 31 MAYIS				1 OCAK - 31 MAYIS				1 OCAK - 31 MAYIS			
	2023	2024	Değişim (%24/23)	Pay(24) (%)	2023	2024	Değişim (%24/23)	Pay(24) (%)	2023	2024	Değişim (%24/23)	Pay(24) (%)	2023	2024	Değişim (%24/23)	Pay(24) (%)
I. TARIM	2.885.086	3.161.848	9,6	13,1	414.282	440.606	6,4	26,8	14.019.607	15.058.079	7,4	14,1	2.144.581	2.233.599	4,2	30,4
A. BİTKİSEL ÜRÜNLER	1.845.951	2.103.255	13,9	8,7	308.793	327.103	5,9	19,9	9.302.162	10.210.001	9,8	9,5	1.658.477	1.711.545	3,2	23,3
Hububat, Bakliyat, Yağlı Tohumlar ve Mamulleri	936.772	1.066.250	13,8	4,4	143.484	172.381	20,1	10,5	4.711.903	5.053.815	7,3	4,7	811.824	835.850	3,0	11,4
Yaş Meyve ve Sebze	248.942	284.066	14,1	1,2	127.815	122.386	-4,2	7,4	1.422.938	1.458.299	2,5	1,4	666.940	687.746	3,1	9,4
Meyve Sebze Mamulleri	185.264	218.099	17,7	0,9	14.474	12.950	-10,5	0,8	903.210	1.126.297	24,7	1,1	71.187	87.210	22,5	1,2
Kuru Meyve ve Mamulleri	119.573	137.232	14,8	0,6	6.786	10.985	61,9	0,7	611.658	741.569	21,2	0,7	41.751	51.666	23,7	0,7
Fındık ve Mamulleri	142.784	235.282	64,8	1,0	4.139	4.588	10,8	0,3	720.287	1.018.752	41,4	1,0	14.968	22.743	51,9	0,3
Zeytin ve Zeytinyağı	103.626	70.013	-32,4	0,3	9.896	2.491	-74,8	0,2	480.278	363.955	-24,2	0,3	41.553	21.064	-49,3	0,3
Tütün	94.992	77.623	-18,3	0,3	1.538	902	-41,4	0,1	375.369	369.276	-1,6	0,3	5.882	2.486	-57,7	0,0
Süs Bitkileri ve Mamulleri	13.998	14.690	4,9	0,1	661	419	-36,5	0,0	76.519	78.038	2,0	0,1	4.372	2.781	-36,4	0,0
B. HAYVANSAL ÜRÜNLER	310.016	318.631	2,8	1,3	27.347	29.885	9,3	1,8	1.404.419	1.591.141	13,3	1,5	134.790	154.057	14,3	2,1
Su Ürünleri ve Hayvansal Mamuller	310.016	318.631	2,8	1,3	27.347	29.885	9,3	1,8	1.404.419	1.591.141	13,3	1,5	134.790	154.057	14,3	2,1
C. AĞAÇ VE ORMAN ÜRÜNLERİ	729.119	739.961	1,5	3,1	78.142	83.618	7,0	5,1	3.313.027	3.256.937	-1,7	3,0	351.314	367.997	4,7	5,0
Mobilya, Kağıt ve Orman Ürünleri	729.119	739.961	1,5	3,1	78.142	83.618	7,0	5,1	3.313.027	3.256.937	-1,7	3,0	351.314	367.997	4,7	5,0
II. SANAYİ	15.338.949	17.097.358	11,5	71,0	788.467	1.183.384	50,1	71,9	73.360.805	75.069.088	2,3	70,2	3.719.086	5.012.629	34,8	68,2
A. TARIMA DAYALI İŞLENMİŞ ÜRÜNLER	1.229.440	1.263.625	2,8	5,2	100.536	101.991	1,4	6,2	5.949.089	5.826.013	-2,1	5,4	457.431	481.981	5,4	6,6
Tekstil ve Hammaddeleri	846.705	865.933	2,3	3,6	95.974	95.525	-0,5	5,8	4.033.315	3.977.086	-1,4	3,7	433.329	453.158	4,6	6,2
Deri ve Deri Mamulleri	149.197	136.864	-8,3	0,6	1.074	1.324	23,2	0,1	863.555	651.539	-24,6	0,6	7.916	5.505	-30,5	0,1
Halı	233.539	260.828	11,7	1,1	3.487	5.142	47,4	0,3	1.052.219	1.197.388	13,8	1,1	16.187	23.318	44,1	0,3
B. KİMYEVİ MADDELER VE MAM.	2.440.280	3.032.556	24,3	12,6	287.539	587.492	104,3	35,7	12.268.263	13.582.682	10,7	12,7	1.418.560	2.406.128	69,6	32,7
Kimyevi Maddeler ve Mamulleri	2.440.280	3.032.556	24,3	12,6	287.539	587.492	104,3	35,7	12.268.263	13.582.682	10,7	12,7	1.418.560	2.406.128	69,6	32,7
C. SANAYİ MAMULLERİ	11.669.229	12.801.177	9,7	53,2	400.392	493.901	23,4	30,0	55.143.453	55.660.393	0,9	52,1	1.843.094	2.124.520	15,3	28,9
Hazır giyim ve Konfeksiyon	1.647.337	1.646.187	-0,1	6,8	34.304	32.558	-5,1	2,0	8.334.027	7.407.669	-11,1	6,9	144.356	147.207	2,0	2,0
Otomotiv Endüstrisi	3.025.831	3.216.147	6,3	13,4	65.155	77.828	19,5	4,7	14.322.484	15.084.723	5,3	14,1	294.469	386.343	31,2	5,3

Gemi, Yat ve Hizmetleri	203.809	168.327	-17,4	0,7	1	28	2372,1	0,0	489.882	701.089	43,1	0,7	102	7.933	7671,7	0,1
Elektrik ve Elektronik	1.379.703	1.499.127	8,7	6,2	32.564	39.979	22,8	2,4	6.583.337	6.655.635	1,1	6,2	215.192	163.062	-24,2	2,2
Makine ve Aksamları	922.003	1.068.839	15,9	4,4	43.000	45.207	5,1	2,7	4.543.516	4.677.515	2,9	4,4	196.201	188.258	-4,0	2,6
Demir ve Demir Dışı Metaller	1.142.774	1.209.200	5,8	5,0	69.388	70.903	2,2	4,3	5.414.695	5.130.607	-5,2	4,8	334.785	311.723	-6,9	4,2
Çelik	1.249.229	1.465.654	17,3	6,1	124.522	198.493	59,4	12,1	5.862.887	6.625.570	13,0	6,2	531.960	781.544	46,9	10,6
Çimento Cam Seramik ve Toprak Ürünleri	450.030	424.593	-5,7	1,8	10.055	8.244	-18,0	0,5	1.976.303	1.829.744	-7,4	1,7	41.600	33.482	-19,5	0,5
Mücevher	461.386	575.243	24,7	2,4	110	811	635,7	0,0	2.615.429	2.390.550	-8,6	2,2	186	1.986	967,3	0,0
Savunma ve Havacılık Sanayii	549.892	876.046	59,3	3,6	855	834	-2,4	0,1	2.038.830	2.214.802	8,6	2,1	5.485	4.979	-9,2	0,1
İklimlendirme Sanayii	637.235	651.815	2,3	2,7	20.437	19.016	-7,0	1,2	2.962.061	2.942.488	-0,7	2,8	78.759	98.003	24,4	1,3
III. MADENCİLİK	546.212	546.386	0,0	2,3	17.165	21.998	28,2	1,3	2.330.473	2.410.804	3,4	2,3	88.788	101.822	14,7	1,4
Madencilik Ürünleri	546.212	546.386	0,0	2,3	17.165	21.998	28,2	1,3	2.330.473	2.410.804	3,4	2,3	88.788	101.822	14,7	1,4
T O P L A M (TİM*)	18.770.247	20.805.592	10,8	86,4	1.219.914	1.645.988	34,9	100,0	89.710.885	92.537.971	3,2	86,6	5.952.455	7.348.050	23,4	100,0
İhracatçı Birlikleri Kaydından Muaf İhracat ile Antrepo ve Serbest Bölgeler Farkı	2.850.598	3.269.565	14,7	13,6					12.571.406	14.375.861	14,4	13,4				
GENEL İHRACAT TOPLAMI	21.620.844	24.075.157	11,4	100,0	1.219.914	1.645.988	34,9	100,0	102.282.291	106.913.832	4,5	100,0	5.952.455	7.348.050	23,4	100,0

TÜRKİYE GENELİ
SU ÜRÜNLERİ VE HAYVANSAL MAMULLERİ SEKTÖREL
İHRACAT RAKAMLARININ DEĞERLENDİRMESİ

2024 yılı Mayıs dönemi sektör özelinde ihracat rakamlarına göre; Türkiye su ürünleri ve hayvansal mamulleri ihracatı, 2023 yılının eş değer dönemine kıyasla, % 2,8 oranında artış yaşanarak 318,6 milyon \$ olarak gerçekleşmiştir. Sektörün 2024 yılı Mayıs ayı Türkiye toplam ihracatındaki payı % 1,3 olmuştur.

Akdeniz İhracatçı Birlikleri Genel Sekreterliğinin 2024 yılı Mayıs ayı sektör özelinde ihracat rakamları incelendiğinde ise; 29,8 milyon \$ su ürünleri ve hayvansal mamulleri ihracatı gerçekleştirildiği görülmektedir. Bir önceki yılın eş değer dönemine kıyasla sektör ihracatında %9,3 oranında artış yaşanmıştır.

TÜRKİYE GENELİ
SU ÜRÜNLERİ VE HAYVANSAL MAMULLERİ SEKTÖRÜ
ÜRÜN ÖZELİNDE İHRACAT RAKAMLARININ DEĞERLENDİRMESİ

Türkiye Geneli Su Ürünleri ve Hayvansal Mamuller Sektörü 2024 yılı Mayıs ayı ürün ihracatı değer açısından incelendiğinde; Balıklar (Taze, soğutulmuş) %26'lık pay ve 83,1 milyon \$ ile ilk sırada, Kuş ve Kümes Hayvanları Yumurtaları %16'lık pay ve 44,8 milyon \$ ile ikinci sırada yer alırken; Balık Filetoları %11'lik pay ve 36 milyon \$ ile üçüncü sırada yer almaktadır.

NO	ÜRÜN ADI	2023 MAYIS			2024 MAYIS			DEĞİŞİM			PAY	
		KG	TUTAR (USD)	Ortalama Birim Fiyat (USD)	KG	TUTAR (USD)	Ortalama Birim Fiyat (USD)	(%)			(%)	
								KG	TUTAR (USD)	Ortalama Birim Fiyat (USD)	KG	TUTAR (USD)
1	BALIKLAR(TAZE.SOĞUTULMUŞ)	12.352.500	68.756.573	5,57	14.722.872	83.135.709	5,65	19,19	21	1	14	26
2	KUŞ VE KÜMES HAYVALARI YUMURTALARI	15.929.459	31.085.443	1,95	18.926.200	44.868.075	2,37	18,81	44	21	18	14
3	BALIK FİLETOLARI	3.619.493	37.904.858	10,47	3.567.921	36.053.927	10,11	-1,42	-5	-4	3	11
4	BALIKLAR(DONDURULMUŞ)	6.571.516	34.547.096	5,26	7.175.454	29.731.693	4,14	9,19	-14	-21	7	9
5	KÜMES HAYVANLARI.ETLERİ VE SAKATATLARI	37.370.258	62.644.744	1,68	17.767.231	27.470.383	1,55	-52,46	-56	-8	17	9
6	PEYNİRLER VE LOR(PEYAZ PEYNİR HARİÇ)	3.418.936	17.288.227	5,06	3.821.332	18.785.534	4,92	11,77	9	-3	4	6
7	HAZIRLANMIŞ.KONSERVE EDİLMİŞ ET.SAKATAT	5.376.403	8.935.412	1,66	8.833.221	14.812.370	1,68	64,30	66	1	9	5
8	HAZIRLANMIŞ.KONSERVE VE DONDURLMUŞ BALIKLAR	825.290	4.669.066	5,66	1.207.835	8.620.515	7,14	46,35	85	26	1	3
9	BALIKLARIN VE DENİZ MEMELİLERİNİN YAĞLARI	1.055.712	6.418.556	6,08	1.128.027	8.550.278	7,58	6,85	33	25	1	3
10	CANLI KÜMES HAYVANLARI	1.009.292	3.138.812	3,11	2.357.130	7.722.141	3,28	133,54	146	5	2	2
11	BAĞIRSAK(KURUTULMUŞ ŞİRDENLER)	1.251.702	6.217.259	4,97	1.090.884	6.764.658	6,20	-12,85	9	25	1	2
12	PEYNİR ALTI SUYU	2.426.475	2.525.108	1,04	7.375.178	5.420.528	0,73	203,95	115	-29	7	2
13	ETTEN SAKATATTAN YAPILMIŞ SOSİS	2.986.677	4.641.143	1,55	3.435.645	4.975.372	1,45	15,03	7	-7	3	2
14	YUMUŞAKÇA VE OMURGASIZLAR	297.748	4.870.756	16,36	389.427	4.674.761	12,00	30,79	-4	-27	0	1
15	BALIKLAR(KURUTULMUŞ. TUZLANMIŞ VEYA SALAMURA)	350.725	4.370.431	12,46	285.182	3.314.456	11,62	-18,69	-24	-7	0	1
16	TABİİ BAL	348.158	1.198.904	3,44	629.309	2.708.139	4,30	80,75	126	25	1	1
17	ET.SAKATAT.K.DENİZ HAY..YUMUŞAKÇA.İNSAN YEMESİNE UYGUN	1.387.370	2.118.347	1,53	1.054.179	2.487.507	2,36	-24,02	17	55	1	1

	OLMAYANUNPELLET- KIKIRDAK											
18	HAZIRLANMIŞ VEYA KONSERVE EDİLMİŞ KABUKLU HAYVANLAR	256.955	1.670.045	6,50	379.988	2.380.790	6,27	47,88	43	-4	0	1
19	SÜT	1.115.247	2.013.731	1,81	741.906	1.454.882	1,96	-33,48	-28	9	1	0
20	YOĞURT	522.632	714.695	1,37	920.434	1.326.844	1,44	76,12	86	5	1	0
21	SÜT TOZU	6.770	34.299	5,07	217.404	542.004	2,49	3.111,29	1.480	-51	0	0
22	DİĞER HAYVAN ÜRÜNLERİ.DÖKÜNTÜ VE KILLARI	6.537.485	214.498	0,03	6.023.272	528.110	0,09	-7,87	146	167	6	0
23	CANLI BALIKLAR	19.101	817.946	42,82	10.553	451.207	42,76	-44,75	-45	0	0	0
24	KABUKLU HAYVANLAR	57.594	453.447	7,87	46.663	358.900	7,69	-18,98	-21	-2	0	0
25	TEREYAĞI	11.390	98.399	8,64	38.515	302.831	7,86	238,16	208	-9	0	0
26	CANLI KEÇİ	45.730	131.460	2,87	18.810	296.390	15,76	-58,87	125	448	0	0
27	DİĞER ET.SAKATAT.YAĞ VE ÜRÜNLER	12.489	412.888	33,06	12.262	252.087	20,56	-1,81	-39	-38	0	0
28	SİĞİR.KOYUN VE KEÇİ YAĞLARI	37.841	40.805	1,08	94.285	158.920	1,69	149,16	289	56	0	0
29	CANLI DİĞER HAYVANLAR	6.105	90.055	14,75	8.420	142.417	16,92	37,91	58	15	0	0
30	HAYVAN SAKATATI	237.292	404.756	1,71	76.140	92.572	1,22	-67,91	-77	-29	0	0
31	HAYVANSAL MENŞEİLİ DİĞER YAĞLAR VE BUNLARIN FRAKSİYONLARI	32.141	181.938	5,66	10.006	60.225	6,02	-68,87	-67	6	0	0
32	CANLI HAYVANLAR	16	7.606	475,37	54	31.305	579,72	237,50	312	22	0	0
33	ET.BALIK.KABUKLU HAYVAN.YUMUŞAKÇA VEYA SU OMURGASIZLARININ HÜLASA VE SULARI	215	253	1,18	42.890	28.095	0,66	19.848,84	10.991	-44	0	0
34	CANLI ATLAR.EŞEKLER.KATIRLAR VE BARDOLAR	10.085	20.038	1,99	11.600	6.109	0,53	15,02	-70	-73	0	0
35	YAPAĞI YAĞI	4.660	204.208	43,82	121	3.397	28,01	-97,40	-98	-36	0	0
36	SIVI DOMUZ YAĞI	0	0	0,00	0	4	32,45	100,00	100	100	0	0
37	KOYUN ETİ	0	0	0,00	0	0	0,00	100,00	100	100	0	0

38	CANLI KOYUN	475.129	963.345	2,03	0	0	0,00	-100,00	-100	-100	0	0
39	SÜT VE SÜT ÜRÜNLERİ	47.520	45.305	0,95	0	0	0,00	-100,00	-100	-100	0	0
40	SIĞIR ETLERİ	10.302	149.497	14,51	0	0	0,00	-100,00	-100	-100	0	0
Toplam		106.024.413	309.999.948	2,92	102.420.349	318.513.136	3	-3	3	6	100	100

SU ÜRÜNLERİ VE HAYVANSAL MAMULLERİ SEKTÖRÜ

2024 YILI MAYIS AYI ÜLKE ÖZELİNDE İHRACAT DEĞERLENDİRMESİ

Türkiye Geneli Su Ürünleri ve Hayvansal Mamuller Sektörü 2024 yılı Mayıs ayı ihracatı ülkelere göre incelendiğinde; Irak'ın 40,6 milyon \$ ile ilk sırada olduğu ve bu ülkeyi Rusya Federasyonu ve İtalya'nın takip ettiği görülmektedir.

NO	ÜLKE ADI	2023 MAYIS			2024 MAYIS			DEĞİŞİM			PAY	
		KG	TUTAR (USD)	Ortalama Birim Fiyat (USD)	KG	TUTAR (USD)	Ortalama Birim Fiyat (USD)	(%)			(%)	
								KG	TUTAR (USD)	Ortalama Birim Fiyat (USD)	KG	TUTAR (USD)
1	IRAK	23.570.008	52.182.055	2,21	12.985.604	40.610.089	3,13	-44,91	-22	41	13	13
2	RUSYA FEDERASYONU	6.317.604	36.225.179	5,73	7.693.698	36.480.937	4,74	21,78	1	-17	8	11
3	İTALYA	9.707.258	18.752.807	1,93	10.172.834	26.782.965	2,63	4,80	43	36	10	8
4	HOLLANDA	2.026.673	15.203.699	7,50	2.322.851	16.897.396	7,27	14,61	11	-3	2	5
5	YUNANİSTAN	2.068.239	11.670.788	5,64	2.641.876	15.167.574	5,74	27,74	30	2	3	5
6	BİRLEŞİK ARAP EMİRLİKLERİ	6.699.657	12.279.033	1,83	9.728.207	14.581.718	1,50	45,20	19	-18	9	5
7	BİRLEŞİK KRALLIK	1.711.111	14.575.546	8,52	1.862.409	14.211.495	7,63	8,84	-2	-10	2	4
8	BİRLEŞİK DEVLETLER	1.217.011	10.023.427	8,24	2.167.218	12.969.640	5,98	78,08	29	-27	2	4
9	ALMANYA	2.043.097	15.133.503	7,41	1.543.491	10.855.215	7,03	-24,45	-28	-5	2	3
10	SURİYE	2.794.420	4.657.334	1,67	3.908.222	7.705.029	1,97	39,86	65	18	4	2
11	BEYAZ RUSYA	3.524.569	8.516.058	2,42	1.549.264	6.995.509	4,52	-56,04	-18	87	2	2
12	İRAN (İSLAM CUM.)	3.007.879	7.052.182	2,34	817.727	6.571.924	8,04	-72,81	-7	243	1	2
13	FAS	0	0	0,00	1.087.276	6.220.255	5,72	100,00	100	100	1	2
14	VENEZUELLA	2.393.917	2.484.569	1,04	5.471.540	6.219.128	1,14	128,56	150	10	5	2
15	İSPANYA	1.346.015	6.623.170	4,92	1.065.097	5.129.041	4,82	-20,87	-23	-2	1	2
16	KUVEYT	1.201.837	4.142.988	3,45	1.130.560	4.624.809	4,09	-5,93	12	19	1	1
17	FRANSA	977.452	6.428.772	6,58	625.438	4.467.801	7,14	-36,01	-31	9	1	1
18	VIETNAM	1.005.934	2.955.578	2,94	2.041.049	4.420.445	2,17	102,90	50	-26	2	1
19	KATAR	2.782.153	6.476.048	2,33	1.863.267	4.099.366	2,20	-33,03	-37	-5	2	1
20	KKTC	1.010.011	3.681.572	3,65	1.026.542	3.978.913	3,88	1,64	8	6	1	1
21	MISIR	393.813	480.510	1,22	2.354.784	3.369.328	1,43	497,95	601	17	2	1

22	PORTEKİZ	620.651	3.265.067	5,26	539.716	3.222.683	5,97	-13,04	-1	14	1	1
23	GÜRCİSTAN	1.992.838	4.160.249	2,09	1.126.498	2.932.670	2,60	-43,47	-30	25	1	1
24	UKRAYNA	941.314	2.322.646	2,47	544.444	2.871.652	5,27	-42,16	24	114	1	1
25	AZERBAJCAN-NAHÇIVAN	388.164	2.048.075	5,28	491.089	2.584.893	5,26	26,52	26	0	0	1
26	POLONYA	444.346	2.337.468	5,26	584.105	2.499.288	4,28	31,45	7	-19	1	1
27	ROMANYA	308.487	1.613.563	5,23	506.483	2.455.620	4,85	64,18	52	-7	0	1
28	LÜBNAN	774.790	2.126.497	2,74	556.642	2.335.439	4,20	-28,16	10	53	1	1
29	JAPONYA	105.176	879.313	8,36	489.588	2.315.387	4,73	365,50	163	-43	0	1
30	LİTVANYA	52.374	289.259	5,52	345.896	1.930.187	5,58	560,43	567	1	0	1
31	ÖZBEKİSTAN	857.261	710.565	0,83	1.061.516	1.864.493	1,76	23,83	162	112	1	1
32	ÜRDÜN	499.916	1.562.879	3,13	381.693	1.804.938	4,73	-23,65	15	51	0	1
33	SUUDİ ARABİSTAN	363.761	1.784.538	4,91	348.150	1.733.332	4,98	-4,29	-3	1	0	1
34	KAZAKİSTAN	94.416	450.346	4,77	426.378	1.698.391	3,98	351,60	277	-16	0	1
35	KONGO	2.386.545	2.778.304	1,16	2.022.253	1.689.706	0,84	-15,26	-39	-28	2	1
36	İZLANDA	0	0	0,00	207.400	1.671.000	8,06	100,00	100	100	0	1
37	HONG KONG	546.138	3.540.019	6,48	267.809	1.557.154	5,81	-50,96	-56	-10	0	0
38	LİBYA	501.979	1.348.439	2,69	943.061	1.314.181	1,39	87,87	-3	-48	1	0
39	GÜNEY KORE CUMHURİYE	23.910	309.313	12,94	107.575	1.201.274	11,17	349,92	288	-14	0	0
40	BELÇİKA	152.673	706.953	4,63	141.199	1.111.093	7,87	-7,52	57	70	0	0
41	MORİTANYA	642.598	1.029.409	1,60	604.544	1.099.581	1,82	-5,92	7	14	1	0
42	ANGOLA	1.674.324	1.700.720	1,02	1.161.601	1.010.809	0,87	-30,62	-41	-14	1	0
43	BAHREYN	528.629	978.194	1,85	267.937	1.003.071	3,74	-49,31	3	102	0	0
44	KONGO(DEM.CM)E.ZAİRE	1.192.816	1.349.095	1,13	1.058.713	998.478	0,94	-11,24	-26	-17	1	0
45	NORVEÇ	119.620	747.625	6,25	119.700	969.570	8,10	0,07	30	30	0	0
46	CEZAYİR	166.500	212.003	1,27	1.043.000	966.150	0,93	526,43	356	-27	1	0
47	KANADA	158.264	996.695	6,30	181.159	952.398	5,26	14,47	-4	-17	0	0
48	GAMBIYA	910.503	1.383.507	1,52	894.946	867.849	0,97	-1,71	-37	-36	1	0
49	ÇİN HALK CUMHURİYETİ	91.048	610.020	6,70	1.315.168	777.712	0,59	1.344,48	27	-91	1	0
50	MALEZYA	241.617	444.024	1,84	359.003	772.740	2,15	48,58	74	17	0	0
51	DANİMARKA	47.667	654.201	13,72	57.464	767.717	13,36	20,55	17	-3	0	0
52	SLOVENYA	97.044	476.772	4,91	147.637	757.648	5,13	52,13	59	4	0	0
53	BANGLADEŞ	625.476	531.644	0,85	905.000	741.760	0,82	44,69	40	-4	1	0

54	BULGARİSTAN	127.936	603.619	4,72	148.452	728.379	4,91	16,04	21	4	0	0
55	SIERRA LEONE	362.242	283.511	0,78	548.054	671.981	1,23	51,29	137	57	1	0
56	GANA	740.342	705.151	0,95	668.423	643.507	0,96	-9,71	-9	1	1	0
57	MAURİTİUS	196.610	327.384	1,67	310.936	607.461	1,95	58,15	86	17	0	0
58	KOSOVA	137.389	292.256	2,13	228.213	600.345	2,63	66,11	105	24	0	0
59	İSVİÇRE	17.920	129.327	7,22	58.818	539.493	9,17	228,22	317	27	0	0
60	GİNE	84.943	126.812	1,49	376.732	480.267	1,27	343,51	279	-15	0	0
61	BOSNA-HERSEK	368.660	1.003.568	2,72	156.485	473.285	3,02	-57,55	-53	11	0	0
62	TUNUS	118.135	864.214	7,32	10.553	451.207	42,76	-91,07	-48	484	0	0
63	MERSİN SERBEST BÖLGE	59.122	258.085	4,37	114.086	445.630	3,91	92,97	73	-11	0	0
64	AVUSTURYA	7.647	122.761	16,05	39.223	433.770	11,06	412,92	253	-31	0	0
65	TÜRKMENİSTAN	1.469.790	1.058.052	0,72	332.045	427.194	1,29	-77,41	-60	79	0	0
66	İSVEÇ	4.579	12.407	2,71	42.203	389.816	9,24	821,62	3.042	241	0	0
67	ENDONEZYA	228.180	296.835	1,30	275.671	386.676	1,40	20,81	30	8	0	0
68	NİJERYA	52.974	50.913	0,96	460.970	372.099	0,81	770,18	631	-16	0	0
69	UMMAN	57.689	294.622	5,11	104.991	360.225	3,43	81,99	22	-33	0	0
70	TOGO	657.670	428.169	0,65	555.174	360.074	0,65	-15,58	-16	0	1	0
71	SOMALI	531.547	996.065	1,87	268.236	350.492	1,31	-49,54	-65	-30	0	0
72	AFGANİSTAN	42.889	104.467	2,44	187.460	323.645	1,73	337,08	210	-29	0	0
73	SİRBİSTAN	20.944	154.140	7,36	97.945	310.532	3,17	367,65	101	-57	0	0
74	LİBERYA	337.769	480.631	1,42	247.423	309.890	1,25	-26,75	-36	-12	0	0
75	EKVATOR GİNESİ	152.409	268.395	1,76	235.976	305.334	1,29	54,83	14	-27	0	0
76	SENEGAL	350.783	600.399	1,71	164.082	293.999	1,79	-53,22	-51	5	0	0
77	SİNGAPUR	71.551	168.866	2,36	140.631	288.423	2,05	96,55	71	-13	0	0
78	LAOS (HALK CUM.)	0	0	0,00	217.967	287.855	1,32	100,00	100	100	0	0
79	FİLİPİNLER	302.000	325.730	1,08	350.000	279.075	0,80	15,89	-14	-26	0	0
80	SLOVAKYA	22.381	265.639	11,87	7.555	269.855	35,72	-66,24	2	201	0	0
81	GABON	106.050	139.717	1,32	215.112	240.754	1,12	102,84	72	-15	0	0
82	TAYLAND	210.046	239.570	1,14	196.774	235.796	1,20	-6,32	-2	5	0	0
83	TAYVAN	837.640	1.491.004	1,78	22.000	234.100	10,64	-97,37	-84	498	0	0
84	FİLDİŞİ SAHİLİ	325.351	259.287	0,80	264.000	228.325	0,86	-18,86	-12	9	0	0
85	KIRGIZİSTAN	50	1.000	20,00	30.991	203.686	6,57	61.882,00	20.269	-67	0	0
86	MENEMEN DERİ SR.BLG.	2.880	2.710	0,94	37.454	201.702	5,39	1.200,49	7.344	472	0	0
87	PAKİSTAN	443.000	626.400	1,41	274.500	179.918	0,66	-38,04	-71	-54	0	0

88	MACARİSTAN	19.800	102.401	5,17	51.226	176.211	3,44	158,72	72	-33	0	0
89	TANZANYA(BİRLEŞ.CUM)	52.075	62.459	1,20	149.938	173.836	1,16	187,93	178	-3	0	0
90	HINDİSTAN	100.000	97.000	0,97	225.000	173.100	0,77	125,00	78	-21	0	0
91	ÇEKYA	40.600	118.869	2,93	38.400	161.054	4,19	-5,42	35	43	0	0
92	İŞGAL ALT.FİLİSTİN T	818	3.150	3,85	42.027	155.510	3,70	5.038,34	4.837	-4	0	0
93	TACİKİSTAN	86.247	318.473	3,69	65.121	154.916	2,38	-24,49	-51	-36	0	0
94	GİNE-BİSSAU	25.609	48.972	1,91	131.655	150.853	1,15	414,10	208	-40	0	0
95	CİBUTİ	176.224	299.453	1,70	117.396	146.722	1,25	-33,38	-51	-26	0	0
96	HİRVATİSTAN	60.008	90.516	1,51	67.365	123.266	1,83	12,26	36	21	0	0
97	ARNAVUTLUK	20.118	92.988	4,62	59.352	121.443	2,05	195,02	31	-56	0	0
98	ZAMBİA	0	0	0,00	107.549	114.033	1,06	100,00	100	100	0	0
99	DUBAİ	987.686	1.369.845	1,39	87.321	113.600	1,30	-91,16	-92	-6	0	0
100	BENİN	101.920	160.249	1,57	104.716	95.166	0,91	2,74	-41	-42	0	0
101	İST.DERİ SERB.BÖLGE	70.616	247.158	3,50	82.193	94.425	1,15	16,39	-62	-67	0	0
102	YEMEN	65.819	146.451	2,23	112.500	90.563	0,81	70,92	-38	-64	0	0
103	BURKİNA FASO	6.330	34.752	5,49	14.800	81.222	5,49	133,81	134	0	0	0
104	BURSA SERBEST BÖLG.	0	0	0,00	21.385	79.528	3,72	100,00	100	100	0	0
105	MOGOLİSTAN	0	0	0,00	47.236	78.619	1,66	100,00	100	100	0	0
106	SAO TOME VE PRİNÇİPE	0	0	0,00	63.037	73.133	1,16	100,00	100	100	0	0
107	KENYA	166	1.783	10,73	4.396	69.803	15,88	2.545,00	3.816	48	0	0
108	UGANDA	17.035	109.227	6,41	3.825	49.049	12,82	-77,55	-55	100	0	0
109	MALDİV ADALARI	54.578	88.843	1,63	17.874	41.481	2,32	-67,25	-53	43	0	0
110	MALİ	150.971	310.135	2,05	36.610	38.953	1,06	-75,75	-87	-48	0	0
111	SURİNAM	0	0	0,00	18.730	38.171	2,04	100,00	100	100	0	0
112	KOMOR ADALARI	0	0	0,00	20.649	37.851	1,83	100,00	100	100	0	0
113	SRI LANKA	0	0	0,00	32.000	35.280	1,10	100,00	100	100	0	0
114	KUZEY MAKEDONYA	12.733	32.503	2,55	10.742	33.022	3,07	-15,64	2	20	0	0
115	MOZAMBİK	352.135	223.717	0,64	25.949	31.671	1,22	-92,63	-86	92	0	0
116	AVRUPA SERBEST BÖLG.	10.000	11.012	1,10	2.735	14.947	5,47	-72,65	36	396	0	0
117	SEYŞEL ADALARI VE BA	4.968	35.192	7,08	2.411	11.552	4,79	-51,47	-67	-32	0	0
118	EGE SERBEST BÖLGE	0	0	0,00	470	1.541	3,28	100,00	100	100	0	0
119	GÜNEY AFRIKA CUMHURİ	0	0	0,00	288	240	0,83	100,00	100	100	0	0

120	ANTALYA SERBEST BÖL.	0	0	0,00	1	140	98,95	100,00	100	100	0	0
121	CAD	6.144	7.406	1,21	0	0	0,00	-100,00	-100	-100	0	0
122	İRLANDA	0	0	0,00	0	0	0,00	100,00	100	100	0	0
123	NIJER	0	0	0,00	0	0	0,00	100,00	100	100	0	0
124	SUDAN	0	0	0,00	0	0	0,00	100,00	100	100	0	0
125	AVUSTRALYA	0	0	0,00	0	0	0,00	100,00	100	100	0	0
126	İSRAİL	1.032.971	6.184.199	5,99	0	0	0,00	-100,00	-100	-100	0	0
127	BAHAMALAR	0	0	0,00	0	0	0,00	100,00	100	100	0	0
128	GAZİANTEP SERB.BÖLG.	0	0	0,00	0	0	0,00	100,00	100	100	0	0
129	SAMOA (BATI SAMOA)	0	0	0,00	0	0	0,00	100,00	100	100	0	0
130	KOLOMBİYA	0	0	0,00	0	0	0,00	100,00	100	100	0	0
131	ŞİLİ	0	0	0,00	0	0	0,00	100,00	100	100	0	0
132	NEPAL	0	0	0,00	0	0	0,00	100,00	100	100	0	0
133	DOMINIK CUMHURİYETİ	0	0	0,00	0	0	0,00	100,00	100	100	0	0
134	MALAVI	0	0	0,00	0	0	0,00	100,00	100	100	0	0
135	MYANMAR (BURMA)	0	0	0,00	0	0	0,00	100,00	100	100	0	0
136	HAİTİ	0	0	0,00	0	0	0,00	100,00	100	100	0	0
137	MADAGASKAR	0	0	0,00	0	0	0,00	100,00	100	100	0	0
138	MALTA	3	54	19,64	0	0	0,00	-100,00	-100	-100	0	0
139	TRAKYA SERBEST BÖLGE	75	1.348	17,98	0	0	0,00	-100,00	-100	-100	0	0
140	KAMERUN	5.900	34.995	5,93	0	0	0,00	-100,00	-100	-100	0	0
141	RUANDA	0	0	0,00	0	0	0,00	100,00	100	100	0	0
142	PERU	623.480	3.736.132	5,99	0	0	0,00	-100,00	-100	-100	0	0
143	BARBADOS	0	0	0,00	0	0	0,00	100,00	100	100	0	0
144	ETİYOPYA	0	0	0,00	0	0	0,00	100,00	100	100	0	0
145	CAPE VERDE	28.070	32.427	1,16	0	0	0,00	-100,00	-100	-100	0	0
146	MOLDAVYA	40.160	58.337	1,45	0	0	0,00	-100,00	-100	-100	0	0
147	KAMBOÇYA	50.190	34.392	0,69	0	0	0,00	-100,00	-100	-100	0	0
148	GUYANA	22.347	31.590	1,41	0	0	0,00	-100,00	-100	-100	0	0
Toplam		106.024.413	309.999.948	2,92	102.420.349	318.513.136	3	-3	3	6	100	100

İLLER ÖZELİNDE 2024 YILI MAYIS AYI

SU ÜRÜNLERİ VE HAYVANSAL MAMULLER SEKTÖR İHRACATI

Türkiye Geneli Su Ürünleri ve Hayvansal Mamuller 2024 yılı Mayıs ayı sektörel ihracatı iller özelinde incelendiğinde; Muğla'nın 66,9 milyon \$ ile ilk sırada yer aldığı görülmektedir. Bu ili sırasıyla İzmir ve İstanbul takip etmektedir.

NO	İL ADI	2023 MAYIS		2024 MAYIS		DEĞİŞİM		PAY	
						(%)		(%)	
		KG	FOB	KG	FOB	KG	FOB	KG	FOB
1	MUĞLA	10.348.614	68.125.617	10.810.692	66.909.632	4	-1,78	10,56	21
2	İZMİR	12.976.388	46.791.144	14.610.728	55.696.894	13	19,03	14,27	17
3	İSTANBUL	16.826.181	42.319.558	16.578.014	45.848.588	-1	8,34	16,19	14
4	TRABZON	3.541.450	20.946.979	3.760.892	23.856.755	6	13,89	3,67	7
5	BURSA	6.274.414	14.391.806	5.700.073	14.310.863	-9	-0,56	5,57	4
6	DENİZLİ	3.903.065	12.593.903	3.766.173	12.549.490	-4	-0,35	3,68	4
7	SAMSUN	1.166.903	9.561.935	1.647.341	11.385.632	41	19,07	1,61	4
8	BALIKESİR	12.734.577	12.939.548	10.810.022	11.249.860	-15	-13,06	10,55	4
9	ADANA	7.360.784	13.611.074	4.249.914	10.612.923	-42	-22,03	4,15	3
10	MERSİN	3.535.551	6.003.397	3.835.756	8.214.201	8	36,83	3,75	3
11	RIZE	969.308	6.227.755	1.334.901	7.312.124	38	17,41	1,30	2
12	KONYA	2.202.917	6.854.423	3.682.120	5.706.310	67	-16,75	3,60	2
13	KOCAELİ	1.439.349	3.739.170	2.414.311	5.188.134	68	38,75	2,36	2
14	MANISA	4.226.284	6.177.269	3.916.816	4.837.494	-7	-21,69	3,82	2
15	ANKARA	2.257.366	4.606.096	2.116.572	3.592.540	-6	-22,00	2,07	1
16	GAZİANTEP	3.228.820	5.087.585	2.896.345	3.514.451	-10	-30,92	2,83	1
17	ORDU	41.348	156.658	549.460	3.104.229	1.229	1.881,53	0,54	1
18	ŞANLIURFA	317.121	1.975.696	415.372	2.769.523	31	40,18	0,41	1
19	BOLU	1.336.550	2.510.932	1.282.704	2.215.048	-4	-11,78	1,25	1
20	ÇANAKKALE	922.345	2.908.730	385.797	1.979.449	-58	-31,95	0,38	1
21	HATAY	840.948	1.281.233	1.029.896	1.841.024	22	43,69	1,01	1
22	ANTALYA	512.700	1.641.913	588.300	1.840.686	15	12,11	0,57	1
23	MALATYA	942.047	2.603.754	431.248	1.787.689	-54	-31,34	0,42	1
24	AFYON	626.258	997.984	1.379.880	1.509.996	120	51,30	1,35	0
25	ISPARTA	314.380	1.357.808	443.120	1.218.847	41	-10,23	0,43	0
26	EDİRNE	402.773	1.636.366	251.158	1.185.416	-38	-27,56	0,25	0
27	UŞAK	2.958.470	3.983.770	719.819	965.939	-76	-75,75	0,70	0
28	ÇORUM	154.594	708.307	223.139	926.833	44	30,85	0,22	0
29	MARDİN	23.500	23.365	136.926	857.387	483	3.569,54	0,13	0
30	KAYSERİ	805.144	1.678.180	372.432	734.414	-54	-56,24	0,36	0
31	ZONGULDAK	84.000	870.541	61.500	688.104	-27	-20,96	0,06	0
32	ŞIRNAK	1.611.576	3.099.484	365.331	682.938	-77	-77,97	0,36	0
33	KILIS	215.148	239.958	587.107	631.305	173	163,09	0,57	0
34	SAKARYA	115.611	436.906	204.943	624.035	77	42,83	0,20	0
35	BURDUR	98.315	263.849	208.456	589.758	112	123,52	0,20	0
36	SIVAS	63.630	216.293	78.323	292.407	23	35,19	0,08	0
37	TEKİRDAĞ	0	0	22.804	217.974	100	100,00	0,02	0
38	AYDIN	107.325	358.525	75.543	212.481	-30	-40,73	0,07	0
39	ELAZIĞ	1.734	114.085	62.928	179.345	3.529	57,20	0,06	0
40	KIRKLARELİ	6.043	33.039	25.573	150.383	323	355,17	0,02	0

41	KARAMAN	8.400	41.580	69.088	139.594	722	235,72	0,07	0
42	ERZINCAN	28.000	9.050	160.600	111.990	474	1.137,46	0,16	0
43	ARTVIN	90.000	87.863	23.499	53.460	-74	-39,15	0,02	0
44	NEVŞEHİR	17.474	39.146	22.560	45.380	29	15,92	0,02	0
45	BİLECİK	0	0	26.495	42.580	100	100,00	0,03	0
46	BATMAN	0	0	4.998	39.088	100	100,00	0,00	0
47	İĞDIR	33.955	61.103	12.352	24.209	-64	-60,38	0,01	0
48	KİRŞEHİR	20.000	107.788	23.780	22.680	19	-78,96	0,02	0
49	ERZURUM	244.675	175.834	15.720	16.012	-94	-90,89	0,02	0
50	K.MARAŞ	2.412	29.990	23.151	11.191	860	-62,68	0,02	0
51	SIIRT	0	0	700	8.355	100	100,00	0,00	0
52	DIYARBAKIR	0	0	2.310	4.949	100	100,00	0,00	0
53	DÜZCE	2.628	12.273	189	1.379	-93	-88,76	0,00	0
54	BITLİS	0	0	2.480	1.168	100	100,00	0,00	0
55	ÇANKIRI	0	0	0	0	100	100,00	0,00	0
56	KÜTAHYA	5	36	0	0	-100	-100,00	0,00	0
57	YALOVA	0	0	0	0	100	100,00	0,00	0
58	VAN	0	0	0	0	100	100,00	0,00	0
59	YOZGAT	0	0	0	0	100	100,00	0,00	0
60	AKSARAY	129	565	0	0	-100	-100,00	0,00	0
61	ESKİŞEHİR	1.008	7.180	0	0	-100	-100,00	0,00	0
62	BİNGÖL	1.048	8.043	0	0	-100	-100,00	0,00	0
63	NİĞDE	0	0	0	0	100	100,00	0,00	0
64	SINOP	81.148	344.860	0	0	-100	-100,00	0,00	0
Toplam		106.024.413	309.999.948	102.420.349	318.513.136	-3	3	100	100



ASHİB

Akdeniz Su Ürünleri ve Hayvansal Mamuller
İhracatçıları Birliği

AKDENİZ SU ÜRÜNLERİ VE HAYVANSAL MAMULLER

İHRACATÇILARI BİRLİĞİ

İL ÖZELİNDE İHRACAT DEĞERLENDİRMESİ

Akdeniz Su Ürünleri ve Hayvansal Mamuller İhracatçıları Birliği 2024 yılı Mayıs ayı sektörel ihracatı iller özelinde incelendiğinde; Adana'nın 10,4 milyon \$ ile ilk sırada yer aldığı görülmektedir. Bu ili sırasıyla Mersin ve İzmir illeri takip etmektedir.

NO	İL ADI	2023 MAYIS		2024 MAYIS		DEĞİŞİM		PAY	
		KG	TUTAR (USD)	KG	TUTAR (USD)	(%)		(%)	
						KG	TUTAR (USD)	KG	TUTAR (USD)
1	ADANA	6.533.553	13.147.017	4.075.397	10.483.971	-38	-20	32,09	35,08
2	MERSİN	2.707.877	4.447.834	3.612.819	7.435.529	33	67	28,45	24,88
3	İZMİR	436.981	2.853.067	420.073	3.019.725	-4	6	3,31	10,10
4	ORDU	16	7.606	521.818	2.926.612	3.261.262	38.378	4,11	9,79
5	KONYA	909.479	3.231.102	2.292.489	2.473.427	152	-23	18,05	8,28
6	HATAY	840.948	1.281.233	1.028.840	1.833.427	22	43	8,10	6,13
7	KAYSERİ	805.144	1.678.180	326.932	704.414	-59	-58	2,57	2,36
8	ANKARA	119.600	201.593	133.114	298.373	11	48	1,05	1,00
9	ŞANLIURFA	0	0	65.460	212.745	100	100	0,52	0,71
10	KARAMAN	8.400	41.580	69.088	139.594	722	236	0,54	0,47
11	ŞIRNAK	0	0	43.847	99.846	100	100	0,35	0,33
12	SIVAS	0	0	25.274	86.998	100	100	0,20	0,29
13	MARDİN	23.500	23.365	14.400	80.235	-39	243	0,11	0,27
14	NEVŞEHİR	17.474	39.146	22.560	45.380	29	16	0,18	0,15
15	İSTANBUL	80.840	197.697	46.600	44.975	-42	-77	0,37	0,15
16	KIRŞEHİR	20.000	107.788	0	0	-100	-100	0,00	0,00
17	YOZGAT	0	0	0	0	100	100	0,00	0,00
18	GAZİANTEP	44.998	66.818	0	0	-100	-100	0,00	0,00
19	NİĞDE	0	0	0	0	100	100	0,00	0,00
20	MUĞLA	240	22.719	0	0	-100	-100	0,00	0,00
Toplam		12.549.050	27.346.745	12.698.711	29.885.249	1	9	100	100

AKDENİZ SU ÜRÜNLERİ VE HAYVANSAL MAMULLER

İHRACATÇILARI BİRLİĞİ

ÜLKE ÖZELİNDE İHRACAT DEĞERLENDİRMESİ

Akdeniz Su Ürünleri ve Hayvansal Mamuller İhracatçıları Birliğinin 2024 yılı Mayıs ayı ihracatı ülkelere göre incelendiğinde; Irak'ın 7,1 milyon \$ ile ilk sırada olduğu ve bu ülkeyi sırasıyla İtalya ve Suriye'nin takip ettiği görülmektedir.

No	ÜLKE ADI	2023 MAYIS			2024 MAYIS			DEĞİŞİM			PAY	
		KG	TUTAR (USD)	Ortalama Birim Fiyat (USD)	KG	TUTAR (USD)	Ortalama Birim Fiyat (USD)	(%)			(%)	
								KG	TUTAR (USD)	Ortalama Birim Fiyat (USD)	KG	TUTAR (USD)
1	IRAK	5.338.905	10.712.002	2,01	2.204.438	7.176.619	3,26	-59	-33	62	17,36	24,01
2	İTALYA	128.586	1.034.848	8,05	232.653	2.417.002	10,39	81	134	29	1,83	8,09
3	SURİYE	1.395.124	1.933.759	1,39	1.813.164	2.252.602	1,24	30	16	-10	14,28	7,54
4	RUSYA FEDERASYONU	275.986	1.960.018	7,10	422.022	2.126.659	5,04	53	9	-29	3,32	7,12
5	MISIR	43.764	76.941	1,76	904.259	2.034.377	2,25	1.966	2.544	28	7,12	6,81
6	VENEZUELLA	0	0	0,00	1.301.169	1.382.639	1,06	100	100	100	10,25	4,63
7	BİRLEŞİK ARAP EMİRLİKLERİ	701.435	1.042.715	1,49	1.161.437	1.087.681	0,94	66	4	-37	9,15	3,64
8	ALMANYA	307.108	2.065.463	6,73	127.220	1.005.251	7,90	-59	-51	17	1,00	3,36
9	LÜBNAN	486.317	904.091	1,86	226.852	832.672	3,67	-53	-8	97	1,79	2,79
10	KKTC	155.269	621.901	4,01	154.166	761.014	4,94	-1	22	23	1,21	2,55
11	UKRAYNA	0	0	0,00	106.551	741.450	6,96	100	100	100	0,84	2,48
12	HOLLANDA	46.650	575.843	12,34	116.536	676.451	5,80	150	17	-53	0,92	2,26
13	BİRLEŞİK DEVLETLER	116.000	233.838	2,02	200.442	615.898	3,07	73	163	52	1,58	2,06
14	ÇİN HALK CUMHURİYETİ	2.304	22.381	9,71	1.005.064	571.543	0,57	43.523	2.454	-94	7,91	1,91
15	LİTVANYA	0	0	0,00	92.771	522.271	5,63	100	100	100	0,73	1,75
16	KANADA	0	0	0,00	106.410	482.963	4,54	100	100	100	0,84	1,62
17	HONG KONG	75.882	328.702	4,33	56.348	458.090	8,13	-26	39	88	0,44	1,53

18	MERSİN SERBEST BÖLGE	500	2.266	4,53	103.369	378.754	3,66	20.574	16.613	-19	0,81	1,27
19	BİRLEŞİK KRALLIK	0	0	0,00	56.304	355.498	6,31	100	100	100	0,44	1,19
20	SENEGAL	345.838	578.611	1,67	164.082	293.999	1,79	-53	-49	7	1,29	0,98
21	FRANSA	41.811	478.697	11,45	27.214	278.006	10,22	-35	-42	-11	0,21	0,93
22	GİNE	33.293	55.321	1,66	177.914	265.707	1,49	434	380	-10	1,40	0,89
23	İSPANYA	15.191	74.959	4,93	76.770	236.642	3,08	405	216	-38	0,60	0,79
24	BANGLADEŞ	425.770	318.956	0,75	280.000	230.740	0,82	-34	-28	10	2,20	0,77
25	GAMBIYA	212.081	422.397	1,99	116.007	222.334	1,92	-45	-47	-4	0,91	0,74
26	KATAR	332.350	467.445	1,41	163.196	206.664	1,27	-51	-56	-10	1,29	0,69
27	KUVEYT	52.600	116.252	2,21	44.847	171.487	3,82	-15	48	73	0,35	0,57
28	BULGARİSTAN	20.000	107.788	5,39	30.949	142.345	4,60	55	32	-15	0,24	0,48
29	POLONYA	37.250	130.247	3,50	31.049	138.728	4,47	-17	7	28	0,24	0,46
30	YUNANİSTAN	28.880	86.473	2,99	21.500	107.654	5,01	-26	24	67	0,17	0,36
31	AVUSTURYA	0	0	0,00	17.160	100.174	5,84	100	100	100	0,14	0,34
32	VIETNAM	169.102	735.515	4,35	29.384	96.005	3,27	-83	-87	-25	0,23	0,32
33	İSVİÇRE	17.920	129.327	7,22	11.165	95.569	8,56	-38	-26	19	0,09	0,32
34	ÇEKYA	0	0	0,00	19.200	94.794	4,94	100	100	100	0,15	0,32
35	AFGANİSTAN	0	0	0,00	21.688	86.086	3,97	100	100	100	0,17	0,29
36	BELÇİKA	0	0	0,00	28.894	80.658	2,79	100	100	100	0,23	0,27
37	GÜRCİSTAN	132.524	131.102	0,99	29.292	80.585	2,75	-78	-39	178	0,23	0,27
38	ÜRDÜN	9.250	42.898	4,64	12.300	79.861	6,49	33	86	40	0,10	0,27
39	MALEZYA	0	0	0,00	78.000	79.560	1,02	100	100	100	0,61	0,27
40	LAOS (HALK CUM.)	0	0	0,00	108.000	73.575	0,68	100	100	100	0,85	0,25
41	FİLİPİNLER	0	0	0,00	100.000	70.500	0,71	100	100	100	0,79	0,24
42	TOGO	256.470	132.507	0,52	171.820	57.750	0,34	-33	-56	-35	1,35	0,19
43	AZERBAJCAN-NAHÇIVAN	970	2.583	2,66	11.216	53.309	4,75	1.056	1.964	78	0,09	0,18
44	SAO TOME VE PRİNÇİPE	0	0	0,00	35.505	51.780	1,46	100	100	100	0,28	0,17
45	TÜRKMENİSTAN	160.750	72.338	0,45	78.714	47.222	0,60	-51	-35	33	0,62	0,16
46	SLOVENYA			#SAYI/0!	9.600	45.001	4,69	100	100	100	0,08	0,15
47	MORİTANYA	27.400	63.007	2,30	23.900	44.215	1,85	-13	-30	-20	0,19	0,15
48	GÜNEY KORE CUMHURİYE	0	0	0,00	1.048	42.388	40,45	100	100	100	0,01	0,14
49	MALİ	28.190	30.189	1,07	36.590	38.888	1,06	30	29	-1	0,29	0,13

50	HIRVATİSTAN	0	0	0,00	7.027	38.370	5,46	100	100	100	0,06	0,13
51	SURİNAM	0	0	0,00	18.730	38.171	2,04	100	100	100	0,15	0,13
52	LİBYA	20.047	31.362	1,56	36.573	36.816	1,01	82	17	-36	0,29	0,12
53	TAYLAND	106.000	87.750	0,83	8.000	35.782	4,47	-92	-59	440	0,06	0,12
54	SIERRA LEONE	0	0	0,00	24.033	34.848	1,45	100	100	100	0,19	0,12
55	FAS	0	0	0,00	50.200	31.182	0,62	100	100	100	0,40	0,10
56	GİNE-BİSSAU	0	0	0,00	26.085	30.400	1,17	100	100	100	0,21	0,10
57	ENDONEZYA	207.500	127.956	0,62	75.450	27.180	0,36	-64	-79	-42	0,59	0,09
58	SOMALI	52.998	96.045	1,81	5.337	24.594	4,61	-90	-74	154	0,04	0,08
59	DUBAİ	184.700	224.056	1,21	23.500	23.730	1,01	-87	-89	-17	0,19	0,08
60	ROMANYA	26.273	187.178	7,12	590	23.532	39,88	-98	-87	460	0,00	0,08
61	CİBUTİ	0	0	0,00	23.000	20.252	0,88	100	100	100	0,18	0,07
62	NİJERYA	27.000	20.550	0,76	50.030	17.560	0,35	85	-15	-54	0,39	0,06
63	KONGO	2.074	10.752	5,19	1.152	6.010	5,22	-44	-44	1	0,01	0,02
64	GABON	0	0	0,00	780	4.607	5,91	100	100	100	0,01	0,02
65	KAZAKİSTAN	0	0	0,00	45	556	12,36	100	100	100	0,00	0,00
66	SLOVAKYA	0	0	0,00	0	0	0,00	100	100	100	0,00	0,00
67	UMMAN	0	0	0,00	0	0	0,00	100	100	100	0,00	0,00
68	ÖZBEKİSTAN	1.092	2.289	2,10	0	0	0,00	-100	-100	-100	0,00	0,00
69	ARNAVUTLUK	20.092	91.149	4,54	0	0	0,00	-100	-100	-100	0,00	0,00
70	GANA	25.000	18.915	0,76	0	0	0,00	-100	-100	-100	0,00	0,00
71	MALAVİ	0	0	0,00	0	0	0,00	100	100	100	0,00	0,00
72	CEZAYİR	44.000	60.500	1,38	0	0	0,00	-100	-100	-100	0,00	0,00
73	LİBERYA	123.784	144.383	1,17	0	0	0,00	-100	-100	-100	0,00	0,00
74	ANGOLA	0	0	0,00	0	0	0,00	100	100	100	0,00	0,00
75	MACARİSTAN	0	0	0,00	0	0	0,00	100	100	100	0,00	0,00
76	İSRAİL	14.000	40.161	2,87	0	0	0,00	-100	-100	-100	0,00	0,00
77	PAKİSTAN	50.000	41.150	0,82	0	0	0,00	-100	-100	-100	0,00	0,00
78	DANİMARKA	0	0	0,00	0	0	0,00	100	100	100	0,00	0,00
79	GAZİANTEP SERB.BÖLG.	0	0	0,00	0	0	0,00	100	100	100	0,00	0,00
80	BAHREYN	0	0	0,00	0	0	0,00	100	100	100	0,00	0,00
81	KOSOVA	0	0	0,00	0	0	0,00	100	100	100	0,00	0,00
82	YEMEN	0	0	0,00	0	0	0,00	100	100	100	0,00	0,00
83	SİRBİSTAN	0	0	0,00	0	0	0,00	100	100	100	0,00	0,00

84	MOLDAVYA	20.000	29.881	1,49	0	0	0,00	-100	-100	-100	0,00	0,00
85	PORTEKİZ	35.022	109.207	3,12	0	0	0,00	-100	-100	-100	0,00	0,00
86	İRAN (İSLAM CUM.)	168.000	332.082	1,98	0	0	0,00	-100	-100	-100	0,00	0,00
87	SINGAPUR	0	0	0,00	0	0	0,00	100	100	100	0,00	0,00
88	MENEMEN DERİ SR.BLG.	0	0	0,00	0	0	0,00	100	100	100	0,00	0,00
89	BEYAZ RUSYA	0	0	0,00	0	0	0,00	100	100	100	0,00	0,00
Toplam		12.549.050	27.346.745	2,18	12.698.711	29.885.249	2,35	1	9	8	100,00	100,00

AKDENİZ SU ÜRÜNLERİ VE HAYVANSAL MAMULLER İHRACATÇILARI BİRLİĞİ

ÜRÜN ÖZELİNDE İHRACAT DEĞERLENDİRMESİ

Akdeniz Su Ürünleri ve Hayvansal Mamulleri İhracatçıları Birliğinin 2024 yılı Mayıs ayı ihracatı ürün özelinde incelendiğinde; %15'lik pay ve yaklaşık 4,6 milyon \$ ile Balıklar (Taze. Soğutulmuş) ilk sırada yer alırken; % 14'lük pay ve 4,2 milyon \$ ile Kuş ve Kümes Hayvanları Yumurtaları ikinci sırada yer almaktadır. Bu ürünlerin ardından 3,9 milyon \$ ve %13'lük pay Hazırlanmış Konserve Edilmiş Et Sakatat ürünü üçüncü sırada yer almaktadır.

NO	ÜRÜN ADI	2023 MAYIS			2024 MAYIS			DEĞİŞİM			PAY	
		KG	TUTAR (USD)	Ortalama Birim Fiyat (USD)	KG	TUTAR (USD)	Ortalama Birim Fiyat (USD)	(%)			(%)	
								KG	TUTAR (USD)	Ortalama Birim Fiyat (USD)	KG	TUTAR (USD)
1	BALIKLAR(TAZE.SOĞUTULMUŞ)	364.269	1.252.318	3,44	946.916	4.589.497	4,85	159,95	266,48	41	7	15
2	KUŞ VE KÜMES HAYVALARI YUMURTALARI	1.624.221	2.697.734	1,66	1.797.580	4.283.670	2,38	10,67	58,79	43	14	14
3	HAZIRLANMIŞ.KONSERVE EDİLMİŞ ET.SAKATAT	1.788.199	2.386.190	1,33	3.135.557	3.940.180	1,26	75,35	65,12	-6	25	13
4	KÜMES HAYVANLARI.ETLERİ VE SAKATATLARI	5.524.594	9.887.200	1,79	1.968.982	3.565.305	1,81	-64,36	-63,94	1	16	12
5	BALIK FİLETOLARI	210.226	1.471.914	7,00	333.563	2.550.535	7,65	58,67	73,28	9	3	9
6	BALIKLAR(DONDURULMUŞ)	635.873	3.697.279	5,81	501.020	1.698.505	3,39	-21,21	-54,06	-42	4	6
7	CANLI KÜMES HAYVANLARI	435.565	870.294	2,00	740.487	1.332.130	1,80	70,01	53,07	-10	6	4
8	ET.SAKATAT.K.DENİZ HAY..YUMUŞAKÇA.İNSAN YEMESİNE UYGUN OLMAYANUNPELLET-KIKIRDAK	942.740	612.968	0,65	717.914	1.307.755	1,82	-23,85	113,35	180	6	4
9	YUMUŞAKÇA VE OMURGASIZLAR	50.939	666.506	13,08	85.880	1.170.711	13,63	68,59	75,65	4	1	4
10	PEYNİRLER VE LOR(PEYAZ PEYNİR HARİÇ)	129.828	738.212	5,69	243.623	1.138.305	4,67	87,65	54,20	-18	2	4
11	HAZIRLANMIŞ.KONSERVE VE DONDURLMUŞ BALIKLAR	40.915	192.840	4,71	201.813	1.127.050	5,58	393,24	484,45	18	2	4
12	BAĞIRSAK(KURUTULMUŞ ŞİRDENLER)	186.969	1.417.521	7,58	103.202	1.080.138	10,47	-44,80	-23,80	38	1	4
13	PEYNİR ALTI SUYU	119.000	123.225	1,04	1.499.700	817.568	0,55	1.160,25	563,48	-47	12	3
14	TABİİ BAL	138.240	258.029	1,87	207.656	613.103	2,95	50,21	137,61	58	2	2

15	KABUKLU HAYVANLAR	6.220	72.239	11,61	26.835	224.707	8,37	331,42	211,06	-28	0	1
16	SÜT	40.253	55.564	1,38	59.714	103.256	1,73	48,35	85,83	25	0	0
17	DİĞER HAYVAN ÜRÜNLERİ.DÖKÜNTÜ VE KILLARI	27.904	46.487	1,67	9.720	82.051	8,44	-65,17	76,50	407	0	0
18	BALIKLAR(KURUTULMUŞ. TUZLANMIŞ VEYA SALAMURA)	15.080	204.167	13,54	6.140	76.200	12,41	-59,28	-62,68	-8	0	0
19	DİĞER ÜRÜNLER ETTEN SAKATATTAN YAPILMIŞ SOSİS	106.463	135.860	1,28	43.828	53.559	1,22	-58,83	-60,58	-4	0	0
20	SİĞİR.KOYUN VE KEÇİ YAĞLARI	11.345	5.165	0,46	38.517	33.344	0,87	239,51	545,51	90	0	0
21	YOĞURT	26.521	32.814	1,24	20.092	32.431	1,61	-24,24	-1,17	30	0	0
22	DİĞER ET.SAKATAT.YAĞ VE ÜRÜNLER	3.857	117.057	30,35	656	18.517	28,23	-82,99	-84,18	-7	0	0
23	CANLI DİĞER HAYVANLAR	764	7.676	10,05	38	16.815	442,50	-95,02	119,06	4.303	0	0
24	CANLI HAYVANLAR	16	7.606	475,37	18	11.973	665,16	12,50	57,41	40	0	0
25	HAZIRLANMIŞ VEYA KONSERVE EDİLMİŞ KABUKLU HAYVANLAR	5.738	48.494	8,45	877	9.385	10,70	-84,71	-80,65	27	0	0
26	HAYVAN SAKATATI	107.122	296.220	2,77	3.000	4.212	1,40	-97,20	-98,58	-49	0	0
27	ET.BALIK.KABUKLU HAYVAN.YUMUŞAKÇA VEYA SU OMURGASIZLARININ HÜLASA VE SULARI	170	181	1,07	1.096	2.116	1,93	544,71	1.067,29	81	0	0
28	CANLI ATLAR.EŞEKLER.KATIRLAR VE BARDOLAR	5.500	19.202	3,49	4.200	1.398	0,33	-23,64	-92,72	-90	0	0
29	SÜT TOZU	50	487	9,67	86	835	9,67	71,43	71,43	0	0	0
30	TEREYAĞI	230	2.577	11,20	0	0	0,00	-100,00	-100,00	-100	0	0
31	CANLI BALIKLAR	240	22.719	94,66	0	0	0,00	-100,00	-100,00	-100	0	0
32	HAYVANSAL MENŞEİLİ DİĞER YAĞLAR VE BUNLARIN FRAKSİYONLARI	0	0	0,00	0	0	0,00	100,00	100,00	100	0	0
33	SIVI DOMUZ YAĞI	0	0	0,00	0	0	0,00	100,00	100,00	100	0	0
Toplam		12.549.050	27.346.745	2,18	12.698.711	29.885.249	2	1	9	8	100	100

***ALT SEKTÖRLER ÖZELİNDE
TÜRKİYE GENELİ VE AŞİB
2024 MAYIS
İHRACAT RAKAMLARI***

KANATLI ETİ



ASHiB

Akdeniz Su Ürünleri ve Hayvansal Mamuller
İhracatçıları Birliği



2024 MAYIS KANATLI ETİ İHRACAT RAKAMLARI (TÜRKİYE GENELİ)

ÜLKE	2023 MAYIS			2024 MAYIS			DEĞİŞİM			PAY	
	KG	TUTAR (USD)	Ortalama Birim Fiyat (USD)	KG	TUTAR (USD)	Ortalama Birim Fiyat (USD)	(%)			(%)	
							KG	TUTAR (USD)	Ortalama Birim Fiyat (USD)	KG	TUTAR (USD)
IRAK	18.986.738	37.728.213	1,99	7.328.536	15.840.896	2,16	-61,40	-58,01	8,78	41	58
KONGO	2.380.879	2.759.930	1,16	2.021.101	1.683.696	0,83	-15,11	-38,99	-28,14	11	6
BEYAZ RUSYA	2.985.036	4.744.525	1,59	745.945	1.052.381	1,41	-75,01	-77,82	-11,24	4	4
ÖZBEKİSTAN	827.254	637.503	0,77	848.000	994.710	1,17	2,51	56,03	52,21	5	4
VIETNAM	439.205	230.281	0,52	1.279.011	925.420	0,72	191,21	301,87	38,00	7	3
KONGO(DEM.CM)E.ZAİRE	1.021.242	1.228.081	1,20	999.429	917.394	0,92	-2,14	-25,30	-23,67	6	3
MORİTANYA	496.472	848.094	1,71	446.309	911.077	2,04	-10,10	7,43	19,50	3	3
ANGOLA	1.406.398	1.454.832	1,03	947.164	775.968	0,82	-32,65	-46,66	-20,80	5	3
GÜRCİSTAN	983.764	1.286.261	1,31	233.009	456.264	1,96	-76,31	-64,53	49,76	1	2
BİRLEŞİK ARAP EMİRLİKLERİ	349.251	779.176	2,23	171.078	400.593	2,34	-51,02	-48,59	4,96	1	1
ÜRDÜN	128.103	283.287	2,21	55.184	323.732	5,87	-56,92	14,28	165,28	0	1
SURİYE	348.236	345.263	0,99	382.196	287.381	0,75	9,75	-16,76	-24,16	2	1
LÜBNAN	48.532	222.296	4,58	54.469	273.514	5,02	12,23	23,04	9,63	0	1
MALEZYA	209.859	171.800	0,82	285.050	248.182	0,87	35,83	44,46	6,35	2	1
KATAR	243.917	557.225	2,28	92.760	231.147	2,49	-61,97	-58,52	9,08	1	1
GANA	426.280	419.240	0,98	236.030	197.471	0,84	-44,63	-52,90	-14,93	1	1
GİNE	51.650	71.491	1,38	182.110	189.845	1,04	252,58	165,55	-24,68	1	1
SIERRA LEONE	278.770	149.523	0,54	153.775	184.042	1,20	-44,84	23,09	123,14	1	1
KUVEYT	204.493	599.140	2,93	49.035	166.355	3,39	-76,02	-72,23	15,79	0	1
TÜRKMENİSTAN	1.155.142	499.474	0,43	242.472	139.931	0,58	-79,01	-71,98	33,47	1	1
TANZANYA(BİRLEŞ.CUM)	52.000	62.140	1,20	123.932	136.784	1,10	138,33	120,12	-7,64	1	0
BOSNA-HERSEK	286.864	771.902	2,69	36.076	129.955	3,60	-87,42	-83,16	33,87	0	0
LİBYA	103.003	204.290	1,98	59.591	120.933	2,03	-42,15	-40,80	2,32	0	0
HONG KONG	158.250	99.428	0,63	104.720	104.322	1,00	-33,83	4,92	58,56	1	0
KOSOVA	33.599	60.157	1,79	43.414	103.690	2,39	29,21	72,37	33,40	0	0
KKTC	71.486	157.904	2,21	38.875	100.836	2,59	-45,62	-36,14	17,43	0	0
BENİN	101.920	160.249	1,57	104.710	95.152	0,91	2,74	-40,62	-42,20	1	0
NİJERYA	0	0	0,00	81.761	73.606	0,90	100,00	100,00	100,00	0	0

LAOS (HALK CUM.)	0	0	0,00	108.000	73.575	0,68	100,00	100,00	100,00	1	0
TAYLAND	106.000	87.750	0,83	108.600	63.950	0,59	2,45	-27,12	-28,87	1	0
BAHREYN	0	0	0,00	25.885	53.947	2,08	100,00	100,00	100,00	0	0
ARNAVUTLUK	0	0	0,00	25.564	53.443	2,09	100,00	100,00	100,00	0	0
RUSYA FEDERASYONU	0	0	0,00	22.000	34.100	1,55	100,00	100,00	100,00	0	0
VENEZUELLA	17.250	10.925	0,63	19.310	29.370	1,52	11,94	168,84	140,16	0	0
LİBERYA	120.944	146.241	1,21	26.000	23.920	0,92	-78,50	-83,64	-23,91	0	0
GİNE-BISSAU	0	0	0,00	27.500	21.588	0,79	100,00	100,00	100,00	0	0
TOGO	0	0	0,00	27.654	21.448	0,78	100,00	100,00	100,00	0	0
SAO TOME VE PRİNÇİPE	0	0	0,00	27.532	21.353	0,78	100,00	100,00	100,00	0	0
KOMOR ADALARI	0	0	0,00	2.405	5.465	2,27	100,00	100,00	100,00	0	0
BURSA SERBEST BÖLG.	0	0	0,00	125	1.304	10,43	100,00	100,00	100,00	0	0
MALDİV ADALARI	0	0	0,00	864	965	1,12	100,00	100,00	100,00	0	0
AZERBAJCAN-NAHÇİVAN	401	771	1,92	49	677	13,81	-87,77	-12,15	618,14	0	0
UMMAN	0	0	0,00	0	0	0,00	100,00	100,00	100,00	0	0
MAURİTİUS	0	0	0,00	0	0	0,00	100,00	100,00	100,00	0	0
KIRGIZİSTAN	0	0	0,00	0	0	0,00	100,00	100,00	100,00	0	0
MOZAMBİK	272.950	137.569	0,50	0	0	0,00	-100,00	-100,00	-100,00	0	0
BELÇİKA	25.980	10.392	0,40	0	0	0,00	-100,00	-100,00	-100,00	0	0
EKVATOR GİNESİ	26.000	31.980	1,23	0	0	0,00	-100,00	-100,00	-100,00	0	0
GABON	53.500	80.425	1,50	0	0	0,00	-100,00	-100,00	-100,00	0	0
ÇİN HALK CUMHURİYETİ	0	0	0,00	0	0	0,00	100,00	100,00	100,00	0	0
FİLİPİNLER	0	0	0,00	0	0	0,00	100,00	100,00	100,00	0	0
DUBAİ	0	0	0,00	0	0	0,00	100,00	100,00	100,00	0	0
SOMALI	143.073	294.057	2,06	0	0	0,00	-100,00	-100,00	-100,00	0	0
AFGANİSTAN	0	0	0,00	0	0	0,00	100,00	100,00	100,00	0	0
MENEMEN DERİ SR.BLG.	0	0	0,00	0	0	0,00	100,00	100,00	100,00	0	0
İRAN (İSLAM CUM.)	2.609.144	4.971.395	1,91	0	0	0,00	-100,00	-100,00	-100,00	0	0
MISIR	102.449	170.774	1,67	0	0	0,00	-100,00	-100,00	-100,00	0	0
TACİKİSTAN	8.782	21.262	2,42	0	0	0,00	-100,00	-100,00	-100,00	0	0
JAPONYA	23.397	39.552	1,69	0	0	0,00	-100,00	-100,00	-100,00	0	0
KAMBOÇYA	50.190	34.392	0,69	0	0	0,00	-100,00	-100,00	-100,00	0	0
CIBUTİ	31.854	75.555	2,37	0	0	0,00	-100,00	-100,00	-100,00	0	0
Toplam	37.370.258	62.644.744	1,68	17.767.231	27.470.383	1,55	-52,46	-56,15	-7,77	100	100

2024 MAYIS KANATLI ETİ İHRACAT RAKAMLARI (ASHİB)

ÜLKE	2023 MAYIS			2024 MAYIS			DEĞİŞİM			PAY	
	KG	TUTAR (USD)	Ortalama Birim Fiyat (USD)	KG	TUTAR (USD)	Ortalama Birim Fiyat (USD)	(%)			(%)	
							KG	TUTAR (USD)	Ortalama Birim Fiyat (USD)	KG	TUTAR (USD)
IRAK	4.925.820	9.196.528	1,87	1.500.109	3.173.617	2,12	-69,55	-65,49	13,31	76	89
SURİYE	51.654	52.879	1,02	156.227	112.268	0,72	202,45	112,31	-29,80	8	3
MALEZYA	0	0	0,00	78.000	79.560	1,02	100,00	100,00	100,00	4	2
LAOS (HALK CUM.)	0	0	0,00	108.000	73.575	0,68	100,00	100,00	100,00	5	2
TÜRKMENİSTAN	160.750	72.338	0,45	78.714	47.222	0,60	-51,03	-34,72	33,31	4	1
MORİTANYA	0	0	0,00	23.900	44.215	1,85	100,00	100,00	100,00	1	1
SIERRA LEONE	0	0	0,00	24.033	34.848	1,45	100,00	100,00	100,00	1	1
LİBERYA	52.370	45.373	0,87	0	0	0,00	-100,00	-100,00	-100,00	0	0
UMMAN	0	0	0,00	0	0	0,00	100,00	100,00	100,00	0	0
TAYLAND	106.000	87.750	0,83	0	0	0,00	-100,00	-100,00	-100,00	0	0
GİNE	0	0	0,00	0	0	0,00	100,00	100,00	100,00	0	0
BEYAZ RUSYA	0	0	0,00	0	0	0,00	100,00	100,00	100,00	0	0
KATAR	0	0	0,00	0	0	0,00	100,00	100,00	100,00	0	0
SOMALI	0	0	0,00	0	0	0,00	100,00	100,00	100,00	0	0
FAS	0	0	0,00	0	0	0,00	100,00	100,00	100,00	0	0
BİRLEŞİK ARAP EMİRLİKLERİ	0	0	0,00	0	0	0,00	100,00	100,00	100,00	0	0
KOSOVA	0	0	0,00	0	0	0,00	100,00	100,00	100,00	0	0
LÜBNAN	20.000	51.250	2,56	0	0	0,00	-100,00	-100,00	-100,00	0	0
İRAN (İSLAM CUM.)	168.000	332.082	1,98	0	0	0,00	-100,00	-100,00	-100,00	0	0
AFGANİSTAN	0	0	0,00	0	0	0,00	100,00	100,00	100,00	0	0
ÖZBEKİSTAN	0	0	0,00	0	0	0,00	100,00	100,00	100,00	0	0
KUVEYT	40.000	49.000	1,23	0	0	0,00	-100,00	-100,00	-100,00	0	0
Toplam	5.524.594	9.887.200	1,79	1.968.982	3.565.305	1,81	-64,36	-63,94	1,18	100,00	100,00

2024 MAYIS KONSERVE ET İHRACAT RAKAMLARI (TÜRKİYE GENELİ)

ÜLKE	2023 MAYIS			2024 MAYIS			DEĞİŞİM			PAY	
	KG	TUTAR (USD)	Ortalama Birim Fiyat (USD)	KG	TUTAR (USD)	Ortalama Birim Fiyat (USD)	(%)			(%)	
							KG	TUTAR (USD)	Ortalama Birim Fiyat (USD)	KG	TUTAR (USD)
VENEZUELLA	2.376.667	2.473.644	1,04	4.755.806	5.317.437	1,12	100,10	114,96	7,43	54	36
IRAK	267.329	659.170	2,47	664.495	1.785.103	2,69	148,57	170,81	8,95	8	12
KUVEYT	42.531	132.681	3,12	346.187	1.120.222	3,24	713,96	744,29	3,73	4	8
MISIR	15.784	26.119	1,65	510.490	1.072.028	2,10	3.134,30	4.004,37	26,90	6	7
KKTC	97.796	568.418	5,81	120.512	533.449	4,43	23,23	-6,15	-23,84	1	4
BİRLEŞİK ARAP EMİRLİKLERİ	12.711	130.989	10,30	84.459	481.635	5,70	564,45	267,69	-44,66	1	3
SURİYE	782.678	852.410	1,09	714.130	464.688	0,65	-8,76	-45,49	-40,25	8	3
MAURİTİUS	31.289	107.134	3,42	142.530	405.476	2,84	355,53	278,47	-16,92	2	3
KATAR	323.084	1.282.034	3,97	101.306	368.679	3,64	-68,64	-71,24	-8,29	1	2
AZERBAYCAN-NAHÇIVAN	59.074	235.051	3,98	82.684	310.455	3,75	39,97	32,08	-5,63	1	2
GÜRCİSTAN	48.905	206.945	4,23	105.464	301.079	2,85	115,65	45,49	-32,53	1	2
SENEGAL	345.838	578.611	1,67	164.082	293.999	1,79	-52,56	-49,19	7,10	2	2
KOSOVA	67.735	140.932	2,08	102.502	287.869	2,81	51,33	104,26	34,98	1	2
SUUDİ ARABİSTAN	0	0	0,00	31.951	278.523	8,72	100,00	100,00	100,00	0	2
BOSNA-HERSEK	65.388	167.385	2,56	89.781	237.055	2,64	37,31	41,62	3,14	1	2
GİNE	33.293	55.321	1,66	151.254	235.551	1,56	354,31	325,79	-6,28	2	2
GAMBIYA	212.081	422.397	1,99	116.007	222.334	1,92	-45,30	-47,36	-3,77	1	2
LAOS (HALK CUM.)	0	0	0,00	109.967	214.280	1,95	100,00	100,00	100,00	1	1
FAS	0	0	0,00	63.026	165.718	2,63	100,00	100,00	100,00	1	1
LİBYA	47.937	118.379	2,47	98.324	158.401	1,61	105,11	33,81	-34,76	1	1
UMMAN	0	0	0,00	30.458	132.669	4,36	100,00	100,00	100,00	0	1
ARNAVUTLUK	0	0	0,00	33.086	59.909	1,81	100,00	100,00	100,00	0	0
HONG KONG	27.253	21.836	0,80	28.675	52.798	1,84	5,22	141,79	129,80	0	0
SAO TOME VE PRİNCIPE	0	0	0,00	35.505	51.780	1,46	100,00	100,00	100,00	0	0
MALİ	28.190	30.189	1,07	36.590	38.888	1,06	29,80	28,81	-0,76	0	0
SURİNAM	0	0	0,00	18.730	38.171	2,04	100,00	100,00	100,00	0	0
MALDİV ADALARI	400	3.408	8,52	11.360	32.911	2,90	2.739,96	865,70	-66,00	0	0
VIETNAM	0	0	0,00	27.274	27.274	1,00	100,00	100,00	100,00	0	0

SIERRA LEONE	0	0	0,00	8.474	24.643	2,91	100,00	100,00	100,00	0	0
KOMOR ADALARI	0	0	0,00	11.988	24.267	2,02	100,00	100,00	100,00	0	0
SOMALI	26.386	74.546	2,83	4.447	20.494	4,61	-83,15	-72,51	63,11	0	0
TACİKİSTAN	9.581	22.700	2,37	6.721	17.696	2,63	-29,85	-22,04	11,13	0	0
LÜBNAN	288.917	303.529	1,05	17.237	13.965	0,81	-94,03	-95,40	-22,88	0	0
KANADA	8.016	16.254	2,03	6.692	13.555	2,03	-16,52	-16,61	-0,11	0	0
BURSA SERBEST BÖLG.	0	0	0,00	320	5.120	16,00	100,00	100,00	100,00	0	0
NİJERYA	737	8.659	11,75	146	1.976	13,56	-80,22	-77,18	15,38	0	0
TAYLAND	0	0	0,00	322	1.934	6,01	100,00	100,00	100,00	0	0
ALMANYA	0	0	0,00	36	189	5,24	100,00	100,00	100,00	0	0
UGANDA	0	0	0,00	200	142	0,71	100,00	100,00	100,00	0	0
ÖZBEKİSTAN	4.004	8.836	2,21	3	9	2,83	-99,92	-99,89	28,12	0	0
KENYA	20	218	10,73	0	0	0,00	-100,00	-100,00	-100,00	0	0
JAPONYA	0	0	0,00	0	0	0,00	100,00	100,00	100,00	0	0
BANGLADEŞ	3.137	6.639	2,12	0	0	0,00	-100,00	-100,00	-100,00	0	0
GABON	0	0	0,00	0	0	0,00	100,00	100,00	100,00	0	0
TÜRKMENİSTAN	0	0	0,00	0	0	0,00	100,00	100,00	100,00	0	0
ÜRDÜN	0	0	0,00	0	0	0,00	100,00	100,00	100,00	0	0
KONGO	2.018	5.793	2,87	0	0	0,00	-100,00	-100,00	-100,00	0	0
KAZAKİSTAN	632	3.937	6,23	0	0	0,00	-100,00	-100,00	-100,00	0	0
UKRAYNA	0	0	0,00	0	0	0,00	100,00	100,00	100,00	0	0
RUSYA FEDERASYONU	6.318	40.871	6,47	0	0	0,00	-100,00	-100,00	-100,00	0	0
İRAN (İSLAM CUM.)	0	0	0,00	0	0	0,00	100,00	100,00	100,00	0	0
PORTEKİZ	15.822	16.749	1,06	0	0	0,00	-100,00	-100,00	-100,00	0	0
DANİMARKA	16.917	31.170	1,84	0	0	0,00	-100,00	-100,00	-100,00	0	0
BAHREYN	734	8.408	11,45	0	0	0,00	-100,00	-100,00	-100,00	0	0
LİBERYA	72.214	100.371	1,39	0	0	0,00	-100,00	-100,00	-100,00	0	0
CIBUTI	17.653	39.884	2,26	0	0	0,00	-100,00	-100,00	-100,00	0	0
CAD	6.144	7.406	1,21	0	0	0,00	-100,00	-100,00	-100,00	0	0
GUYANA	5.268	12.366	2,35	0	0	0,00	-100,00	-100,00	-100,00	0	0
MORİTANYA	5.250	11.739	2,24	0	0	0,00	-100,00	-100,00	-100,00	0	0
KONGO(DEM.CM)E.ZAİRE	672	2.285	3,40	0	0	0,00	-100,00	-100,00	-100,00	0	0
Toplam	5.376.403	8.935.412	1,66	8.833.221	14.812.370	1,68	64,30	65,77	0,90	100	100

2024 MAYIS KONSERVE ET İHRACAT RAKAMLARI (ASHİB)

ÜLKE	2024 MAYIS			2024 MAYIS			DEĞİŞİM			PAY	
	KG	TUTAR (USD)	Ortalama Birim Fiyat (USD)	KG	TUTAR (USD)	Ortalama Birim Fiyat (USD)	(%)			(%)	
							KG	TUTAR (USD)	Ortalama Birim Fiyat (USD)	KG	TUTAR (USD)
VENEZUELLA	0	0	0,00	1.301.169	1.382.639	1,06	100,00	100,00	100,00	41	35
MISIR	15.784	26.119	1,65	510.490	1.072.028	2,10	3.134,30	4.004,37	26,90	16	27
SURİYE	757.708	821.316	1,08	711.155	447.684	0,63	-6,14	-45,49	-41,92	23	11
SENEGAL	345.838	578.611	1,67	164.082	293.999	1,79	-52,56	-49,19	7,10	5	7
GİNE	33.293	55.321	1,66	151.254	235.551	1,56	354,31	325,79	-6,28	5	6
GAMBIYA	212.081	422.397	1,99	116.007	222.334	1,92	-45,30	-47,36	-3,77	4	6
IRAK	21.868	27.381	1,25	39.731	57.684	1,45	81,69	110,67	15,95	1	1
SAO TOME VE PRİNCIPE	0	0	0,00	35.505	51.780	1,46	100,00	100,00	100,00	1	1
KUVEYT	0	0	0,00	18.547	42.050	2,27	100,00	100,00	100,00	1	1
MALİ	28.190	30.189	1,07	36.590	38.888	1,06	29,80	28,81	-0,76	1	1
SURİNAM	0	0	0,00	18.730	38.171	2,04	100,00	100,00	100,00	1	1
SOMALI	0	0	0,00	4.447	20.494	4,61	100,00	100,00	100,00	0	1
KKTC	2.491	34.358	13,79	2.325	17.818	7,66	-6,66	-48,14	-44,44	0	0
LÜBNAN	282.838	273.802	0,97	17.237	13.965	0,81	-93,91	-94,90	-16,31	1	0
LİBYA	0	0	0,00	8.289	5.096	0,61	100,00	100,00	100,00	0	0
MORİTANYA	872	937	1,07	0	0	0,00	-100,00	-100,00	-100,00	0	0
LİBERYA	71.414	99.009	1,39	0	0	0,00	-100,00	-100,00	-100,00	0	0
İRAN (İSLAM CUM.)	0	0	0,00	0	0	0,00	100,00	100,00	100,00	0	0
PORTEKİZ	15.822	16.749	1,06	0	0	0,00	-100,00	-100,00	-100,00	0	0
GÜRCİSTAN	0	0	0,00	0	0	0,00	100,00	100,00	100,00	0	0
ANGOLA	0	0	0,00	0	0	0,00	100,00	100,00	100,00	0	0
BİRLEŞİK ARAP EMİRLİKLERİ	0	0	0,00	0	0	0,00	100,00	100,00	100,00	0	0
Toplam	1.788.199	2.386.190	1,33	3.135.557	3.940.180	1,26	75,35	65,12	-5,83	100	100

SÜT VE SÜT ÜRÜNLERİ



ASHİB

Akdeniz Su Ürünleri ve Hayvansal Mamuller
İhracatçıları Birliği



2024 MAYIS SÜT VE SÜT ÜRÜNLERİ İHRACAT RAKAMLARI (TÜRKİYE GENELİ)

ÜLKE	2023 MAYIS			2024 MAYIS			DEĞİŞİM			PAY	
	KG	TUTAR (USD)	Ortalama Birim Fiyat (USD)	KG	TUTAR (USD)	Ortalama Birim Fiyat (USD)	(%)			(%)	
							KG	TUTAR (USD)	Ortalama Birim Fiyat (USD)	KG	TUTAR (USD)
IRAK	1.600.267	6.399.778	4,00	1.203.815	5.595.236	4,65	-24,77	-12,57	16,22	9	20
BİRLEŞİK DEVLETLER	266.064	2.246.274	8,44	425.973	3.627.468	8,52	60,10	61,49	0,87	3	13
BİRLEŞİK ARAP EMİRLİKLERİ	409.149	1.291.921	3,16	613.846	1.754.082	2,86	50,03	35,77	-9,50	5	6
KKTC	425.739	1.246.546	2,93	536.205	1.677.233	3,13	25,95	34,55	6,83	4	6
MISIR	247.600	232.795	0,94	1.700.525	1.466.950	0,86	586,80	530,15	-8,25	13	5
KUVEYT	220.601	847.587	3,84	381.318	1.360.919	3,57	72,85	60,56	-7,11	3	5
SUUDİ ARABİSTAN	363.761	1.784.538	4,91	264.699	1.173.379	4,43	-27,23	-34,25	-9,64	2	4
CEZAYİR	166.500	212.003	1,27	1.043.000	966.150	0,93	526,43	355,73	-27,25	8	3
ALMANYA	78.503	663.926	8,46	122.842	867.840	7,06	56,48	30,71	-16,47	1	3
ÜRDÜN	274.708	851.649	3,10	184.459	788.941	4,28	-32,85	-7,36	37,96	1	3
ÇİN HALK CUMHURİYETİ	0	0	0,00	1.310.075	727.914	0,56	100,00	100,00	100,00	10	3
GÜRCİSTAN	479.288	793.941	1,66	430.706	594.152	1,38	-10,14	-25,16	-16,72	3	2
AZERBAYCAN-NAHÇIVAN	98.185	426.773	4,35	138.385	561.539	4,06	40,94	31,58	-6,64	1	2
BANGLADEŞ	150.000	144.900	0,97	625.000	511.020	0,82	316,67	252,67	-15,36	5	2
MERSİN SERBEST BÖLGE	58.622	255.819	4,36	113.426	443.068	3,91	93,49	73,20	-10,49	1	2
ÖZBEKİSTAN	18.223	21.503	1,18	171.740	440.134	2,56	842,43	1.946,84	117,19	1	2
KATAR	86.571	448.552	5,18	95.959	367.674	3,83	10,84	-18,03	-26,05	1	1
BAHREYN	37.427	122.206	3,27	88.656	357.114	4,03	136,87	192,22	23,37	1	1
AFGANİSTAN	42.889	104.467	2,44	187.460	323.645	1,73	337,08	209,81	-29,12	1	1
TOGO	200.000	190.339	0,95	355.700	280.876	0,79	77,85	47,57	-17,03	3	1
FILIPINLER	302.000	325.730	1,08	350.000	279.075	0,80	15,89	-14,32	-26,07	3	1
KAZAKİSTAN	8.904	45.659	5,13	163.729	271.234	1,66	1.738,93	494,05	-67,70	1	1
LÜBNAN	24.361	119.315	4,90	97.570	255.568	2,62	300,52	114,20	-46,52	1	1
NİJERYA	120	1.280	10,67	275.299	202.904	0,74	229.315,86	15.747,05	-93,09	2	1
SURİYE	116.327	170.343	1,46	170.507	194.775	1,14	46,58	14,34	-21,99	1	1
GANA	364	1.053	2,89	180.000	192.600	1,07	49.315,25	18.194,94	-62,98	1	1
PAKİSTAN	443.000	626.400	1,41	274.500	179.918	0,66	-38,04	-71,28	-53,65	2	1
HİNDİSTAN	100.000	97.000	0,97	225.000	173.100	0,77	125,00	78,45	-20,69	2	1

UMMAN	57.689	294.622	5,11	59.864	172.064	2,87	3,77	-41,60	-43,72	0	1
VIETNAM	115.500	107.165	0,93	188.253	159.908	0,85	62,99	49,22	-8,45	1	1
İŞGAL ALT.FİLİSTİN T	818	3.150	3,85	42.027	155.510	3,70	5.038,34	4.836,83	-3,92	0	1
FAS	0	0	0,00	222.700	151.032	0,68	100,00	100,00	100,00	2	1
LİBYA	124.203	235.843	1,90	152.914	149.395	0,98	23,12	-36,65	-48,55	1	1
JAPONYA	0	0	0,00	58.754	141.063	2,40	100,00	100,00	100,00	0	1
İSVİÇRE	0	0	0,00	21.303	141.045	6,62	100,00	100,00	100,00	0	1
KOSOVA	34.434	74.113	2,15	68.733	131.089	1,91	99,61	76,88	-11,39	1	0
BOSNA-HERSEK	16.408	64.280	3,92	30.627	106.275	3,47	86,66	65,33	-11,43	0	0
YEMEN	64.514	122.832	1,90	112.500	90.563	0,81	74,38	-26,27	-57,72	1	0
GÜNEY KORE CUMHURİYE	3.875	38.921	10,05	8.541	87.036	10,19	120,44	123,62	1,44	0	0
TAYLAND	100.000	99.070	0,99	76.242	79.050	1,04	-23,76	-20,21	4,66	1	0
MOGOLİSTAN	0	0	0,00	47.236	78.619	1,66	100,00	100,00	100,00	0	0
BURSA SERBEST BÖLG.	0	0	0,00	20.840	72.435	3,48	100,00	100,00	100,00	0	0
BİRLEŞİK KRALLIK	0	0	0,00	11.485	68.728	5,98	100,00	100,00	100,00	0	0
SOMALI	35.044	106.122	3,03	20.360	56.390	2,77	-41,90	-46,86	-8,54	0	0
SİNGAPUR	476	5.922	12,45	12.090	53.783	4,45	2.441,42	808,26	-64,26	0	0
TÜRKMENİSTAN	73.654	71.575	0,97	55.203	44.072	0,80	-25,05	-38,43	-17,84	0	0
FİLDİŞİ SAHİLİ	17.751	81.783	4,61	42.000	40.985	0,98	136,60	-49,89	-78,82	0	0
ROMANYA	23.008	33.294	1,45	40.000	36.782	0,92	73,85	10,48	-36,45	0	0
SRI LANKA	0	0	0,00	32.000	35.280	1,10	100,00	100,00	100,00	0	0
KANADA	75.535	236.608	3,13	9.737	28.031	2,88	-87,11	-88,15	-8,10	0	0
KONGO(DEM.CM)E.ZAİRE	68	201	2,97	4.235	25.295	5,97	6.153,38	12.484,51	101,24	0	0
BELÇİKA	12.127	80.313	6,62	2.856	18.192	6,37	-76,45	-77,35	-3,80	0	0
KUZEY MAKEDONYA	10.918	17.891	1,64	9.720	17.426	1,79	-10,98	-2,60	9,41	0	0
MAURİTİUS	0	0	0,00	19.200	17.220	0,90	100,00	100,00	100,00	0	0
AVRUPA SERBEST BÖLG.	10.000	11.012	1,10	2.735	14.947	5,47	-72,65	35,73	396,31	0	0
BULGARİSTAN	11.425	58.678	5,14	6.583	13.139	2,00	-42,38	-77,61	-61,14	0	0
İRAN (İSLAM CUM.)	25.000	36.250	1,45	923	4.323	4,68	-96,31	-88,08	222,84	0	0
SEYŞEL ADALARI VE BA	558	4.374	7,84	1.179	2.493	2,11	111,38	-43,00	-73,03	0	0
MENEMEN DERİ SR.BLG.	2.880	2.710	0,94	2.454	2.220	0,90	-14,79	-18,08	-3,86	0	0
EGE SERBEST BÖLGE	0	0	0,00	470	1.541	3,28	100,00	100,00	100,00	0	0
MALDİV ADALARI	308	2.897	9,41	167	1.346	8,06	-45,76	-53,54	-14,35	0	0
KIRGIZİSTAN	0	0	0,00	96	447	4,66	100,00	100,00	100,00	0	0
GÜNEY AFRİKA CUMHURİ	0	0	0,00	288	240	0,83	100,00	100,00	100,00	0	0

GABON	0	0	0,00	34	72	2,10	100,00	100,00	100,00	0	0
MALİ	0	0	0,00	20	66	3,28	100,00	100,00	100,00	0	0
BENİN	0	0	0,00	6	14	2,44	100,00	100,00	100,00	0	0
MORİTANYA	113.817	105.991	0,93	0	0	0,00	-100,00	-100,00	-100,00	0	0
GAMBIYA	0	0	0,00	0	0	0,00	100,00	100,00	100,00	0	0
SUDAN	0	0	0,00	0	0	0,00	100,00	100,00	100,00	0	0
İSRAİL	240.211	771.661	3,21	0	0	0,00	-100,00	-100,00	-100,00	0	0
BAHAMALAR	0	0	0,00	0	0	0,00	100,00	100,00	100,00	0	0
SLOVENYA	0	0	0,00	0	0	0,00	100,00	100,00	100,00	0	0
GAZİANTEP SERB.BÖLG.	0	0	0,00	0	0	0,00	100,00	100,00	100,00	0	0
HONG KONG	18.516	106.360	5,74	0	0	0,00	-100,00	-100,00	-100,00	0	0
ŞİLİ	0	0	0,00	0	0	0,00	100,00	100,00	100,00	0	0
NEPAL	0	0	0,00	0	0	0,00	100,00	100,00	100,00	0	0
SIERRA LEONE	1.355	2.471	1,82	0	0	0,00	-100,00	-100,00	-100,00	0	0
DUBAİ	17.866	102.114	5,72	0	0	0,00	-100,00	-100,00	-100,00	0	0
MALAVI	0	0	0,00	0	0	0,00	100,00	100,00	100,00	0	0
MYANMAR (BURMA)	0	0	0,00	0	0	0,00	100,00	100,00	100,00	0	0
SENEGAL	945	5.118	5,42	0	0	0,00	-100,00	-100,00	-100,00	0	0
RUSYA FEDERASYONU	10.859	55.800	5,14	0	0	0,00	-100,00	-100,00	-100,00	0	0
TAYVAN	0	0	0,00	0	0	0,00	100,00	100,00	100,00	0	0
UKRAYNA	0	0	0,00	0	0	0,00	100,00	100,00	100,00	0	0
BURKİNA FASO	0	0	0,00	0	0	0,00	100,00	100,00	100,00	0	0
TUNUS	100.000	70.000	0,70	0	0	0,00	-100,00	-100,00	-100,00	0	0
TACİKİSTAN	1.708	9.602	5,62	0	0	0,00	-100,00	-100,00	-100,00	0	0
MALEZYA	0	0	0,00	0	0	0,00	100,00	100,00	100,00	0	0
ETİYOPYA	0	0	0,00	0	0	0,00	100,00	100,00	100,00	0	0
İSVEÇ	0	0	0,00	0	0	0,00	100,00	100,00	100,00	0	0
GİNE	0	0	0,00	0	0	0,00	100,00	100,00	100,00	0	0
İSPANYA	8.326	28.728	3,45	0	0	0,00	-100,00	-100,00	-100,00	0	0
SİRBİSTAN	0	0	0,00	0	0	0,00	100,00	100,00	100,00	0	0
LİBERYA	0	0	0,00	0	0	0,00	100,00	100,00	100,00	0	0
Toplam	7.548.970	22.719.765,44	3,01	13.114.769	27.832.622,78	2,12	73,73	22,50	-29,49	100	100


2024 MAYIS SÜT VE SÜT ÜRÜNLERİ İHRACAT RAKAMLARI (ASHİB)

ÜLKE	2024 MAYIS			2024 MAYIS			DEĞİŞİM			PAY	
	KG	TUTAR (USD)	Ortalama Birim Fiyat (USD)	KG	TUTAR (USD)	Ortalama Birim Fiyat (USD)	(%)			(%)	
							KG	TUTAR (USD)	Ortalama Birim Fiyat (USD)	KG	TUTAR (USD)
IRAK	101.608	596.420	5,87	105.067	619.752	5,90	3,40	3,91	0,49	6	30
ÇİN HALK CUMHURİYETİ	0	0	0,00	1.000.000	522.086	0,52	100,00	100,00	100,00	55	25
MERSİN SERBEST BÖLGE	0	0	0,00	102.709	376.191	3,66	100,00	100,00	100,00	6	18
MISIR	0	0	0,00	250.000	132.000	0,53	100,00	100,00	100,00	14	6
SURİYE	50.952	69.522	1,36	77.841	93.138	1,20	52,77	33,97	-12,31	4	4
AFGANİSTAN	0	0	0,00	21.688	86.086	3,97	100,00	100,00	100,00	1	4
FILİPİNLER	0	0	0,00	100.000	70.500	0,71	100,00	100,00	100,00	5	3
BİRLEŞİK ARAP EMİRLİKLERİ	37.906	87.939	2,32	74.860	50.223	0,67	97,49	-42,89	-71,08	4	2
GÜRCİSTAN	17.474	39.146	2,24	22.037	40.085	1,82	26,11	2,40	-18,80	1	2
AZERBAYCAN-NAHÇIVAN	0	0	0,00	7.729	37.087	4,80	100,00	100,00	100,00	0	2
FAS	0	0	0,00	50.200	31.182	0,62	100,00	100,00	100,00	3	1
KKTC	2.922	11.349	3,88	4.685	17.600	3,76	60,37	55,08	-3,29	0	1
BİRLEŞİK DEVLETLER	0	0	0,00	1.071	11.160	10,42	100,00	100,00	100,00	0	1
LÜBNAN	2.620	5.273	2,01	5.330	5.304	1,00	103,44	0,59	-50,56	0	0
MORİTANYA	0	0	0,00	0	0	0,00	100,00	100,00	100,00	0	0
YEMEN	0	0	0,00	0	0	0,00	100,00	100,00	100,00	0	0
UMMAN	0	0	0,00	0	0	0,00	100,00	100,00	100,00	0	0
GİNE	0	0	0,00	0	0	0,00	100,00	100,00	100,00	0	0
BANGLADEŞ	0	0	0,00	0	0	0,00	100,00	100,00	100,00	0	0
CEZAYİR	44.000	60.500	1,38	0	0	0,00	-100,00	-100,00	-100,00	0	0
TÜRKMENİSTAN	0	0	0,00	0	0	0,00	100,00	100,00	100,00	0	0
KATAR	0	0	0,00	0	0	0,00	100,00	100,00	100,00	0	0
KUVEYT	8.400	41.580	4,95	0	0	0,00	-100,00	-100,00	-100,00	0	0
TAYLAND	0	0	0,00	0	0	0,00	100,00	100,00	100,00	0	0
PAKİSTAN	50.000	41.150	0,82	0	0	0,00	-100,00	-100,00	-100,00	0	0
GAZİANTEP SERB.BÖLG.	0	0	0,00	0	0	0,00	100,00	100,00	100,00	0	0
Toplam	315.882	952.879	3,02	1.823.216	2.092.394	1,15	477,18	119,59	-61,96	100,00	100,00

BALIKLAR VE SU ÜRÜNLERİ



ASHiB
Akdeniz Su Ürünleri ve Hayvansal Mamuller
İhracatçıları Birliği



2024 MAYIS BALIKLAR VE SU ÜRÜNLERİ İHRACAT RAKAMLARI (TÜRKİYE GENELİ)

ÜLKE	2023 MAYIS			2024 MAYIS			DEĞİŞİM			PAY	
	KG	TUTAR (USD)	Ortalama Birim Fiyat (USD)	KG	TUTAR (USD)	Ortalama Birim Fiyat (USD)	(%)			(%)	
							KG	TUTAR (USD)	Ortalama Birim Fiyat (USD)	KG	TUTAR (USD)
RUSYA FEDERASYONU	5.741.291	33.789.613	5,89	6.024.763	30.127.789	5,00	4,94	-10,84	-15,03	22	18
İTALYA	2.730.986	17.730.546	6,49	3.887.878	26.289.526	6,76	42,36	48,27	4,15	14	16
HOLLANDA	2.017.423	14.905.949	7,39	2.284.961	16.596.450	7,26	13,26	11,34	-1,70	8	10
YUNANİSTAN	1.786.471	11.161.355	6,25	2.510.509	15.000.815	5,98	40,53	34,40	-4,36	9	9
BİRLEŞİK KRALLIK	1.709.797	14.558.535	8,51	1.808.080	13.790.153	7,63	5,75	-5,28	-10,43	6	8
ALMANYA	1.926.085	13.674.035	7,10	1.214.289	8.237.118	6,78	-36,96	-39,76	-4,45	4	5
BİRLEŞİK DEVLETLER	742.072	6.381.092	8,60	1.028.429	7.151.001	6,95	38,59	12,07	-19,14	4	4
BEYAZ RUSYA	539.533	3.771.533	6,99	803.319	5.943.128	7,40	48,89	57,58	5,83	3	4
İSPANYA	1.289.659	6.437.009	4,99	1.061.527	5.047.282	4,75	-17,69	-21,59	-4,74	4	3
FRANSA	610.493	3.471.447	5,69	556.020	3.554.934	6,39	-8,92	2,40	12,44	2	2
PORTEKİZ	604.830	3.248.318	5,37	539.716	3.222.683	5,97	-10,77	-0,79	11,18	2	2
UKRAYNA	238.234	1.225.492	5,14	544.444	2.871.652	5,27	128,53	134,33	2,53	2	2
BİRLEŞİK ARAP EMİRLİKLERİ	397.104	2.310.515	5,82	438.425	2.394.760	5,46	10,41	3,65	-6,12	2	1
ROMANYA	285.479	1.580.268	5,54	464.460	2.363.524	5,09	62,70	49,56	-8,07	2	1
POLONYA	443.646	2.307.781	5,20	568.851	2.358.693	4,15	28,22	2,21	-20,29	2	1
JAPONYA	80.502	834.275	10,36	430.834	2.174.324	5,05	435,19	160,62	-51,30	2	1
IRAK	81.601	371.068	4,55	346.879	1.932.083	5,57	325,09	420,68	22,49	1	1
LİTVANYA	52.374	289.259	5,52	345.896	1.930.187	5,58	560,43	567,29	1,04	1	1
KUVEYT	212.840	1.452.280	6,82	291.030	1.819.987	6,25	36,74	25,32	-8,35	1	1
LÜBNAN	390.210	1.399.121	3,59	360.116	1.694.037	4,70	-7,71	21,08	31,20	1	1
KATAR	184.120	976.811	5,31	211.578	1.198.594	5,67	14,91	22,70	6,78	1	1
GÜNEY KORE CUMHURİYE	20.035	270.391	13,50	97.980	1.064.276	10,86	389,04	293,61	-19,51	0	1
BELÇİKA	93.796	589.457	6,28	109.450	1.012.243	9,25	16,69	71,72	47,16	0	1
KKTC	164.496	826.576	5,02	194.482	983.899	5,06	18,23	19,03	0,68	1	1
MISIR	0	0	0,00	143.770	830.349	5,78	100,00	100,00	100,00	1	0
VIETNAM	140.327	1.007.317	7,18	178.532	820.298	4,59	27,23	-18,57	-35,99	1	0
SLOVENYA	97.044	476.772	4,91	147.637	757.648	5,13	52,13	58,91	4,46	1	0
GÜRCİSTAN	181.324	968.545	5,34	135.379	725.914	5,36	-25,34	-25,05	0,39	0	0

ÜRDÜN	94.845	416.839	4,39	142.050	692.266	4,87	49,77	66,08	10,89	1	0
KANADA	74.713	743.833	9,96	109.271	675.799	6,18	46,25	-9,15	-37,88	0	0
HONG KONG	13.340	1.298.237	97,32	7.655	583.221	76,19	-42,62	-55,08	-21,71	0	0
MALEZYA	30.189	264.070	8,75	65.757	470.880	7,16	117,82	78,32	-18,13	0	0
TUNUS	18.135	794.214	43,79	10.553	451.207	42,76	-41,81	-43,19	-2,37	0	0
İSVEÇ	0	0	0,00	42.203	389.816	9,24	100,00	100,00	100,00	0	0
BULGARİSTAN	90.908	366.365	4,03	95.521	380.165	3,98	5,07	3,77	-1,24	0	0
AVUSTURYA	960	4.688	4,88	34.168	296.991	8,69	3.459,17	6.235,37	78,00	0	0
ENDONEZYA	20.680	168.879	8,17	45.521	281.701	6,19	120,12	66,81	-24,22	0	0
KAZAKİSTAN	12.970	81.820	6,31	51.110	279.807	5,47	294,06	241,98	-13,22	0	0
AZERBAYCAN-NAHÇIVAN	73.963	523.014	7,07	45.200	242.370	5,36	-38,89	-53,66	-24,17	0	0
TAYVAN	0	0	0,00	22.000	234.100	10,64	100,00	100,00	100,00	0	0
SIRBİSTAN	19.200	95.398	4,97	54.600	220.340	4,04	184,38	130,97	-18,78	0	0
İSVİÇRE	17.920	129.327	7,22	24.400	213.575	8,75	36,16	65,14	21,29	0	0
BAHREYN	13.120	60.955	4,65	32.250	188.549	5,85	145,81	209,33	25,84	0	0
ÇEKYA	40.600	118.869	2,93	38.400	161.054	4,19	-5,42	35,49	43,25	0	0
SURİYE	36.354	68.813	1,89	54.962	139.334	2,54	51,19	102,48	33,93	0	0
ÖZBEKİSTAN	6.454	35.044	5,43	22.350	125.746	5,63	246,31	258,82	3,61	0	0
HIRVATİSTAN	60.008	90.516	1,51	67.365	123.266	1,83	12,26	36,18	21,31	0	0
MACARİSTAN	19.800	102.401	5,17	29.600	97.549	3,30	49,49	-4,74	-36,28	0	0
LİBYA	112.500	425.167	3,78	19.000	91.800	4,83	-83,11	-78,41	27,84	0	0
TAYLAND	4.046	52.750	13,04	11.400	89.706	7,87	181,76	70,06	-39,64	0	0
VENEZUELLA	0	0	0,00	19.200	88.660	4,62	100,00	100,00	100,00	0	0
SINGAPUR	15.308	92.314	6,03	9.698	77.350	7,98	-36,65	-16,21	32,26	0	0
LİBERYA	0	0	0,00	9.996	75.596	7,56	100,00	100,00	100,00	0	0
DANİMARKA	14.373	194.574	13,54	21.744	74.033	3,40	51,28	-61,95	-74,85	0	0
ÇİN HALK CUMHURİYETİ	64.091	559.476	8,73	5.093	49.798	9,78	-92,05	-91,10	12,01	0	0
KOSOVA	0	0	0,00	3.751	32.903	8,77	100,00	100,00	100,00	0	0
KENYA	23	247	10,73	1.001	13.011	13,00	4.245,29	5.166,00	21,19	0	0
KONGO	2.074	10.752	5,19	1.152	6.010	5,22	-44,44	-44,10	0,61	0	0
GABON	0	0	0,00	780	4.607	5,91	100,00	100,00	100,00	0	0
SOMALI	480	4.852	10,11	890	4.101	4,61	85,38	-15,49	-54,41	0	0
KUZEY MAKEDONYA	1.814	14.612	8,05	128	1.106	8,68	-92,97	-92,43	7,74	0	0
KONGO(DEM.CM)E.ZAİRE	0	0	0,00	24	145	6,12	100,00	100,00	100,00	0	0
GANA	3	9	2,89	760	139	0,18	24.342,12	1.442,89	-93,69	0	0


GAMBIYA	0	0	0,00	0	0	0,00	100,00	100,00	100,00	0	0
YEMEN	0	0	0,00	0	0	0,00	100,00	100,00	100,00	0	0
SENEGAL	0	0	0,00	0	0	0,00	100,00	100,00	100,00	0	0
ARNAVUTLUK	20.092	91.149	4,54	0	0	0,00	-100,00	-100,00	-100,00	0	0
TÜRKMENİSTAN	0	0	0,00	0	0	0,00	100,00	100,00	100,00	0	0
MALTA	0	0	0,00	0	0	0,00	100,00	100,00	100,00	0	0
TANZANYA(BİRLEŞ.CUM)	75	319	4,28	0	0	0,00	-100,00	-100,00	-100,00	0	0
NIJER	0	0	0,00	0	0	0,00	100,00	100,00	100,00	0	0
AVUSTRALYA	0	0	0,00	0	0	0,00	100,00	100,00	100,00	0	0
SUDAN	0	0	0,00	0	0	0,00	100,00	100,00	100,00	0	0
UMMAN	0	0	0,00	0	0	0,00	100,00	100,00	100,00	0	0
İSRAİL	651.280	5.085.405	7,81	0	0	0,00	-100,00	-100,00	-100,00	0	0
GÜNEY AFRİKA CUMHURİ	0	0	0,00	0	0	0,00	100,00	100,00	100,00	0	0
MOLDAVYA	40.160	58.337	1,45	0	0	0,00	-100,00	-100,00	-100,00	0	0
SLOVAKYA	18.000	89.146	4,95	0	0	0,00	-100,00	-100,00	-100,00	0	0
ETİYOPYA	0	0	0,00	0	0	0,00	100,00	100,00	100,00	0	0
İRAN (İSLAM CUM.)	181	921	5,09	0	0	0,00	-100,00	-100,00	-100,00	0	0
NIJERYA	669	1.651	2,47	0	0	0,00	-100,00	-100,00	-100,00	0	0
TACİKİSTAN	38	143	3,77	0	0	0,00	-100,00	-100,00	-100,00	0	0
DOMINIK CUMHURİYETİ	0	0	0,00	0	0	0,00	100,00	100,00	100,00	0	0
Toplam	24.351.137	158.060.470	6,49	27.828.784	168.750.053	6,06	14,28	6,76	-6,58	100	100

2024 MAYIS BALIKLAR VE SU ÜRÜNLERİ İHRACAT RAKAMLARI (ASHİB)

ÜLKE	2023 MAYIS			2024 MAYIS			DEĞİŞİM			PAY	
	KG	TUTAR (USD)	Ortalama Birim Fiyat (USD)	KG	TUTAR (USD)	Ortalama Birim Fiyat (USD)	(%)			(%)	
							KG	TUTAR (USD)	Ortalama Birim Fiyat (USD)	KG	TUTAR (USD)
İTALYA	106.831	986.866	9,24	232.653	2.417.002	10,39	117,78	144,92	12,46	11	21
RUSYA FEDERASYONU	275.986	1.960.018	7,10	422.022	2.126.659	5,04	52,91	8,50	-29,04	20	19
MISIR	0	0	0,00	143.770	830.349	5,78	100,00	100,00	100,00	7	7
LÜBNAN	160.010	528.380	3,30	204.200	812.576	3,98	27,62	53,79	20,51	10	7
UKRAYNA	0	0	0,00	106.551	741.450	6,96	100,00	100,00	100,00	5	6
KKTC	122.133	519.214	4,25	146.487	700.574	4,78	19,94	34,93	12,50	7	6
ALMANYA	297.581	1.759.510	5,91	95.194	622.910	6,54	-68,01	-64,60	10,67	5	5
LİTVANYA	0	0	0,00	92.771	522.271	5,63	100,00	100,00	100,00	4	5
IRAK	31.136	76.728	2,46	130.068	447.906	3,44	317,74	483,76	39,74	6	4
HOLLANDA	38.400	284.313	7,40	88.911	441.546	4,97	131,54	55,30	-32,93	4	4
KANADA	0	0	0,00	58.026	261.991	4,52	100,00	100,00	100,00	3	2
FRANSA	34.920	338.385	9,69	17.088	185.590	10,86	-51,07	-45,15	12,08	1	2
İSPANYA	14.976	68.428	4,57	73.200	154.882	2,12	388,78	126,34	-53,69	3	1
SURİYE	36.354	68.813	1,89	54.916	138.922	2,53	51,06	101,88	33,64	3	1
KUVEYT	4.200	25.672	6,11	26.300	129.437	4,92	526,19	404,19	-19,48	1	1
BİRLEŞİK DEVLETLER	18.000	75.078	4,17	51.170	129.286	2,53	184,28	72,20	-39,42	2	1
YUNANİSTAN	9.280	61.156	6,59	21.500	107.654	5,01	131,68	76,03	-24,02	1	1
AVUSTURYA	0	0	0,00	17.160	100.174	5,84	100,00	100,00	100,00	1	1
ÇEKYA	0	0	0,00	19.200	94.794	4,94	100,00	100,00	100,00	1	1
ÜRDÜN	9.250	42.898	4,64	12.300	79.861	6,49	32,97	86,17	40,00	1	1
POLONYA	37.250	130.247	3,50	20.000	75.457	3,77	-46,31	-42,07	7,90	1	1
BULGARİSTAN	20.000	107.788	5,39	12.818	54.027	4,21	-35,91	-49,88	-21,79	1	0
ÇİN HALK CUMHURİYETİ	2.304	22.381	9,71	5.064	49.457	9,77	119,79	120,97	0,54	0	0
SLOVENYA	0	0	0,00	9.600	45.001	4,69	100,00	100,00	100,00	0	0
HIRVATİSTAN	0	0	0,00	7.027	38.370	5,46	100,00	100,00	100,00	0	0
TAYLAND	0	0	0,00	8.000	35.782	4,47	100,00	100,00	100,00	0	0
GÜRCİSTAN	3.050	16.956	5,56	6.732	35.205	5,23	120,76	107,63	-5,95	0	0
BİRLEŞİK KRALLIK	0	0	0,00	18.000	31.324	1,74	100,00	100,00	100,00	1	0

ROMANYA	26.273	187.178	7,12	590	23.532	39,88	-97,75	-87,43	459,83	0	0
KONGO	2.074	10.752	5,19	1.152	6.010	5,22	-44,44	-44,10	0,61	0	0
GABON	0	0	0,00	780	4.607	5,91	100,00	100,00	100,00	0	0
SOMALI	0	0	0,00	890	4.101	4,61	100,00	100,00	100,00	0	0
UMMAN	0	0	0,00	0	0	0,00	100,00	100,00	100,00	0	0
MOLDAVYA	20.000	29.881	1,49	0	0	0,00	-100,00	-100,00	-100,00	0	0
DANİMARKA	0	0	0,00	0	0	0,00	100,00	100,00	100,00	0	0
İSVİÇRE	17.920	129.327	7,22	0	0	0,00	-100,00	-100,00	-100,00	0	0
KATAR	2.000	14.200	7,10	0	0	0,00	-100,00	-100,00	-100,00	0	0
İSRAİL	0	0	0,00	0	0	0,00	100,00	100,00	100,00	0	0
SİRBİSTAN	0	0	0,00	0	0	0,00	100,00	100,00	100,00	0	0
LİBYA	0	0	0,00	0	0	0,00	100,00	100,00	100,00	0	0
SENEGAL	0	0	0,00	0	0	0,00	100,00	100,00	100,00	0	0
ARNAVUTLUK	20.092	91.149	4,54	0	0	0,00	-100,00	-100,00	-100,00	0	0
PORTEKİZ	19.200	92.458	4,82	0	0	0,00	-100,00	-100,00	-100,00	0	0
HONG KONG	0	0	0,00	0	0	0,00	100,00	100,00	100,00	0	0
ÖZBEKİSTAN	452	881	1,95	0	0	0,00	-100,00	-100,00	-100,00	0	0
Toplam	1.329.670	7.628.659	5,74	2.104.139	11.448.705	5,44	58,25	50,07	-5,16	100	100

YUMURTA



ASHiB
Akdeniz Su Ürünleri ve Hayvansal Mamuller
İhracatçıları Birliği

2024 MAYIS YUMURTA İHRACAT RAKAMLARI (TÜRKİYE GENELİ)

ÜLKE	2023 MAYIS			2024 MAYIS			DEĞİŞİM			PAY	
	KG	TUTAR (USD)	Ortalama Birim Fiyat (USD)	KG	TUTAR (USD)	Ortalama Birim Fiyat (USD)	(%)			(%)	
							KG	TUTAR (USD)	Ortalama Birim Fiyat (USD)	KG	TUTAR (USD)
İRAK	1.968.899	6.157.621	3,13	2.022.118	13.019.011	6,44	2,70	111,43	105,86	11	29
BİRLEŞİK ARAP EMİRLİKLERİ	5.424.365	7.455.091	1,37	8.308.722	9.028.609	1,09	53,17	21,11	-20,94	44	20
İRAN (İSLAM CUM.)	365.255	1.786.728	4,89	813.350	6.282.558	7,72	122,68	251,62	57,91	4	14
RUSYA FEDERASYONU	558.902	2.332.312	4,17	1.642.387	6.269.424	3,82	193,86	168,81	-8,53	9	14
KATAR	1.773.661	2.860.159	1,61	1.167.343	1.554.181	1,33	-34,18	-45,66	-17,44	6	3
KAZAKİSTAN	68.295	300.248	4,40	211.237	1.138.441	5,39	209,30	279,17	22,59	1	3
SURİYE	227.979	681.868	2,99	375.455	1.079.496	2,88	64,69	58,31	-3,87	2	2
LİBYA	94.280	333.228	3,53	565.099	728.448	1,29	499,38	118,60	-63,53	3	2
GAMBIYA	684.421	942.393	1,38	752.129	615.554	0,82	9,89	-34,68	-40,56	4	1
AZERBAIJAN-NAHÇIVAN	70.649	254.355	3,60	99.914	554.190	5,55	41,42	117,88	54,06	1	1
SIERRA LEONE	80.600	128.799	1,60	385.805	463.296	1,20	378,67	259,70	-24,85	2	1
GÜRCİSTAN	247.059	533.124	2,16	157.404	389.057	2,47	-36,29	-27,02	14,54	1	1
BAHREYN	474.665	763.714	1,61	94.009	356.334	3,79	-80,19	-53,34	135,58	0	1
BİRLEŞİK DEVLETLER	0	0	0,00	395.192	336.074	0,85	100,00	100,00	100,00	2	1
EKVATOR GİNESİ	126.409	236.415	1,87	209.334	277.360	1,32	65,60	17,32	-29,16	1	1
İTALYA	424.274	640.071	1,51	282.975	263.287	0,93	-33,30	-58,87	-38,33	1	1
TÜRKMENİSTAN	240.402	472.275	1,96	34.370	243.187	7,08	-85,70	-48,51	260,17	0	1
SOMALI	317.541	475.936	1,50	240.285	240.423	1,00	-24,33	-49,48	-33,24	1	1
KIRGIZİSTAN	0	0	0,00	30.895	203.239	6,58	100,00	100,00	100,00	0	0
LİBERYA	126.300	207.779	1,65	183.427	194.974	1,06	45,23	-6,16	-35,39	1	0
MORİTANYA	26.528	62.070	2,34	158.235	188.504	1,19	496,48	203,70	-49,09	1	0
SUUDİ ARABİSTAN	0	0	0,00	24.000	168.480	7,02	100,00	100,00	100,00	0	0
YUNANİSTAN	281.740	500.993	1,78	131.360	166.673	1,27	-53,38	-66,73	-28,65	1	0
CIBUTI	119.862	176.581	1,47	117.396	146.722	1,25	-2,06	-16,91	-15,16	1	0
TACİKİSTAN	66.133	264.730	4,00	58.400	137.220	2,35	-11,69	-48,17	-41,30	0	0
GİNE-BISSAU	25.609	48.972	1,91	104.155	129.266	1,24	306,71	163,96	-35,10	1	0
SİNGAPUR	0	0	0,00	92.200	125.805	1,36	100,00	100,00	100,00	0	0
DUBAİ	969.820	1.267.731	1,31	87.321	113.600	1,30	-91,00	-91,04	-0,48	0	0

KUVEYT	64.747	118.200	1,83	24.935	97.481	3,91	-61,49	-17,53	114,14	0	0
BURKİNA FASO	6.330	34.752	5,49	14.800	81.222	5,49	133,81	133,72	-0,04	0	0
SİRBİSTAN	0	0	0,00	20.000	56.411	2,82	100,00	100,00	100,00	0	0
LÜBNAN	0	0	0,00	7.700	56.052	7,28	100,00	100,00	100,00	0	0
KKTC	137.938	196.408	1,42	34.372	41.064	1,19	-75,08	-79,09	-16,10	0	0
ANGOLA	0	0	0,00	26.392	33.240	1,26	100,00	100,00	100,00	0	0
GİNE	0	0	0,00	26.180	29.503	1,13	100,00	100,00	100,00	0	0
HOLLANDA	0	0	0,00	20.700	21.246	1,03	100,00	100,00	100,00	0	0
KENYA	0	0	0,00	1.700	10.125	5,96	100,00	100,00	100,00	0	0
UGANDA	14.420	64.949	4,50	1.820	9.682	5,32	-87,38	-85,09	18,12	0	0
SEYŞEL ADALARI VE BA	4.410	30.818	6,99	1.232	9.059	7,35	-72,06	-70,60	5,22	0	0
NİJERYA	0	0	0,00	1.191	7.016	5,89	100,00	100,00	100,00	0	0
MERSİN SERBEST BÖLGE	500	2.266	4,53	660	2.563	3,88	32,00	13,08	-14,33	0	0
KUZEY MAKEDONYA	0	0	0,00	0	0	0,00	100,00	100,00	100,00	0	0
RUANDA	0	0	0,00	0	0	0,00	100,00	100,00	100,00	0	0
FİLDİŞİ SAHİLİ	2.600	13.509	5,20	0	0	0,00	-100,00	-100,00	-100,00	0	0
ÇİN HALK CUMHURİYETİ	26.957	50.544	1,87	0	0	0,00	-100,00	-100,00	-100,00	0	0
MALDİV ADALARI	25.800	51.904	2,01	0	0	0,00	-100,00	-100,00	-100,00	0	0
KAMERUN	5.900	34.995	5,93	0	0	0,00	-100,00	-100,00	-100,00	0	0
ÖZBEKİSTAN	0	0	0,00	0	0	0,00	100,00	100,00	100,00	0	0
KONGO(DEM.CM)E.ZAİRE	0	0	0,00	0	0	0,00	100,00	100,00	100,00	0	0
MADAGASKAR	0	0	0,00	0	0	0,00	100,00	100,00	100,00	0	0
ARNAVUTLUK	0	0	0,00	0	0	0,00	100,00	100,00	100,00	0	0
TAYVAN	837.640	1.491.004	1,78	0	0	0,00	-100,00	-100,00	-100,00	0	0
BELÇİKA	20.770	26.790	1,29	0	0	0,00	-100,00	-100,00	-100,00	0	0
MALİ	13.800	69.441	5,03	0	0	0,00	-100,00	-100,00	-100,00	0	0
SENEGAL	4.000	16.670	4,17	0	0	0,00	-100,00	-100,00	-100,00	0	0
UMMAN	0	0	0,00	0	0	0,00	100,00	100,00	100,00	0	0
AFGANİSTAN	0	0	0,00	0	0	0,00	100,00	100,00	100,00	0	0
Toplam	15.929.459	31.085.443	1,95	18.926.200	44.868.075	2,37	18,81	44,34	21,48	100	100

2024 MAYIS YUMURTA İHRACAT RAKAMLARI (ASHİB)

ÜLKE	2023 MAYIS			2024 MAYIS			DEĞİŞİM			PAY	
	KG	TUTAR (USD)	Ortalama Birim Fiyat (USD)	KG	TUTAR (USD)	Ortalama Birim Fiyat (USD)	(%)			(%)	
							KG	TUTAR (USD)	Ortalama Birim Fiyat (USD)	KG	TUTAR (USD)
İRAK	187.400	738.720	3,94	383.250	2.842.650	7,42	104,51	284,81	88,16	21	66
BİRLEŞİK ARAP EMİRLİKLERİ	663.529	954.776	1,44	1.086.470	1.037.273	0,95	63,74	8,64	-33,65	60	24
KATAR	330.350	453.245	1,37	149.300	160.234	1,07	-54,81	-64,65	-21,78	8	4
SURİYE	23.216	34.288	1,48	31.035	90.860	2,93	33,68	164,99	98,23	2	2
GINE-BISSAU	0	0	0,00	26.085	30.400	1,17	100,00	100,00	100,00	1	1
GINE	0	0	0,00	26.180	29.503	1,13	100,00	100,00	100,00	1	1
LİBYA	0	0	0,00	27.400	24.960	0,91	100,00	100,00	100,00	2	1
DUBAİ	184.700	224.056	1,21	23.500	23.730	1,01	-87,28	-89,41	-16,76	1	1
HOLLANDA	0	0	0,00	20.700	21.246	1,03	100,00	100,00	100,00	1	0
CIBUTİ	0	0	0,00	23.000	20.252	0,88	100,00	100,00	100,00	1	0
MERSİN SERBEST BÖLGE	500	2.266	4,53	660	2.563	3,88	32,00	13,08	-14,33	0	0
UMMAN	0	0	0,00	0	0	0,00	100,00	100,00	100,00	0	0
İRAN (İSLAM CUM.)	0	0	0,00	0	0	0,00	100,00	100,00	100,00	0	0
KKTC	23.400	31.951	1,37	0	0	0,00	-100,00	-100,00	-100,00	0	0
YUNANİSTAN	19.600	25.317	1,29	0	0	0,00	-100,00	-100,00	-100,00	0	0
SOMALI	52.998	96.045	1,81	0	0	0,00	-100,00	-100,00	-100,00	0	0
KUVEYT	0	0	0,00	0	0	0,00	100,00	100,00	100,00	0	0
MORİTANYA	26.528	62.070	2,34	0	0	0,00	-100,00	-100,00	-100,00	0	0
GÜRCİSTAN	112.000	75.000	0,67	0	0	0,00	-100,00	-100,00	-100,00	0	0
BAHREYN	0	0	0,00	0	0	0,00	100,00	100,00	100,00	0	0
Toplam	1.624.221	2.697.734	1,66	1.797.580	4.283.670	2,38	10,67	58,79	43,47	100	100



BAĞIRSAK SAKATAİT SEKTÖRÜ



ASHiB
Akdeniz Su Ürünleri ve Hayvansal Mamuller
İhracatçıları Birliği

2024 MAYIS BAĞIRSAK İHRACAT RAKAMLARI (TÜRKİYE GENELİ)

ÜLKE	2023 MAYIS			2024 MAYIS			DEĞİŞİM			PAY	
	KG	TUTAR (USD)	Ortalama Birim Fiyat (USD)	KG	TUTAR (USD)	Ortalama Birim Fiyat (USD)	(%)			(%)	
							KG	TUTAR (USD)	Ortalama Birim Fiyat (USD)	KG	TUTAR (USD)
VIETNAM	200.102	1.330.316	6,65	367.979	2.487.546	6,76	83,90	86,99	1,68	34	37
DANİMARKA	16.377	428.457	26,16	35.720	693.684	19,42	118,11	61,90	-25,77	3	10
FRANSA	34.263	667.972	19,50	50.576	682.120	13,49	47,61	2,12	-30,82	5	10
HONG KONG	280.030	1.946.029	6,95	85.348	674.140	7,90	-69,52	-65,36	13,66	8	10
ALMANYA	15.788	612.046	38,77	18.907	645.207	34,13	19,76	5,42	-11,97	2	10
SLOVAKYA	4.366	175.251	40,14	7.555	269.855	35,72	73,04	53,98	-11,01	1	4
HOLLANDA	8.250	291.529	35,34	6.925	213.660	30,85	-16,06	-26,71	-12,69	1	3
GANA	168.000	86.490	0,51	224.000	204.550	0,91	33,33	136,50	77,38	21	3
BULGARİSTAN	2.765	32.793	11,86	9.270	174.169	18,79	235,26	431,12	58,42	1	3
FİLDİŞİ SAHİLİ	280.000	143.370	0,51	178.000	156.980	0,88	-36,43	9,49	72,24	16	2
AVUSTURYA	6.687	118.073	17,66	5.055	136.779	27,06	-24,41	15,84	53,24	0	2
İTALYA	2.535	78.137	30,82	5.340	89.783	16,81	110,65	14,90	-45,45	0	1
İSPANYA	4.895	65.327	13,35	3.310	70.623	21,34	-32,38	8,11	59,87	0	1
İSVİÇRE	0	0	0,00	1.211	59.584	49,20	100,00	100,00	100,00	0	1
POLONYA	0	0	0,00	3.605	54.088	15,00	100,00	100,00	100,00	0	1
ROMANYA	0	0	0,00	1.914	46.656	24,37	100,00	100,00	100,00	0	1
SİRBİSTAN	1.744	58.742	33,68	1.275	25.506	20,00	-26,89	-56,58	-40,61	0	0
KONGO(DEM.CM)E.ZAİRE	112.000	51.520	0,46	28.000	25.200	0,90	-75,00	-51,09	95,65	3	0
ANGOLA	84.000	43.536	0,52	28.000	24.640	0,88	-66,67	-43,40	69,79	3	0
LİBERYA	0	0	0,00	28.000	15.400	0,55	100,00	100,00	100,00	3	0
KUZEY MAKEDONYA	0	0	0,00	894	14.490	16,21	100,00	100,00	100,00	0	0
ÇİN HALK CUMHURİYETİ	0	0	0,00	0	0	0,00	100,00	100,00	100,00	0	0
KATAR	0	0	0,00	0	0	0,00	100,00	100,00	100,00	0	0
KONGO	0	0	0,00	0	0	0,00	100,00	100,00	100,00	0	0
MISIR	27.980	50.822	1,82	0	0	0,00	-100,00	-100,00	-100,00	0	0
LÜBNAN	1.920	36.850	19,19	0	0	0,00	-100,00	-100,00	-100,00	0	0
Toplam	1.251.702	6.217.259	4,97	1.090.884	6.764.658	6,20	-12,85	8,80	24,84	100	100

2024 MAYIS BAĞIRSAK İHRACAT RAKAMLARI (ASHİB)

ÜLKE	2023 MAYIS			2024 MAYIS			DEĞİŞİM			PAY	
	KG	TUTAR (USD)	Ortalama Birim Fiyat (USD)	KG	TUTAR (USD)	Ortalama Birim Fiyat (USD)	(%)			(%)	
							KG	TUTAR (USD)	Ortalama Birim Fiyat (USD)	KG	TUTAR (USD)
HONG KONG	56.110	294.101	5,24	56.348	458.090	8,13	0,42	55,76	55,10	55	42
ALMANYA	9.527	305.953	32,11	6.835	226.224	33,10	-28,26	-26,06	3,06	7	21
HOLLANDA	8.250	291.529	35,34	6.925	213.660	30,85	-16,06	-26,71	-12,69	7	20
VIETNAM	85.102	475.115	5,58	29.384	96.005	3,27	-65,47	-79,79	-41,48	28	9
İSPANYA	0	0	0,00	3.310	70.623	21,34	100,00	100,00	100,00	3	7
BULGARİSTAN	0	0	0,00	400	15.537	38,84	100,00	100,00	100,00	0	1
MISIR	27.980	50.822	1,82	0	0	0,00	-100,00	-100,00	-100,00	0	0
Toplam	186.969,00	1.417.520,67	7,58	103.201,84	1.080.138,39	10,47	-44,80	-23,80	38,05	100,00	100,00

2024 MAYIS SAKATAT İHRACAT RAKAMLARI (TÜRKİYE GENELİ)

ÜLKE	2023 MAYIS			2024 MAYIS			DEĞİŞİM			PAY	
	KG	TUTAR (USD)	Ortalama Birim Fiyat (USD)	KG	TUTAR (USD)	Ortalama Birim Fiyat (USD)	(%)			(%)	
							KG	TUTAR (USD)	Ortalama Birim Fiyat (USD)	KG	TUTAR (USD)
HONG KONG	48.142	63.212	1,31	29.140	58.000	1,99	-39,47	-8,24	51,59	38	63
FİLDİŞİ SAHİLİ	25.000	20.625	0,83	44.000	30.360	0,69	76,00	47,20	-16,36	58	33
SURİYE	3.350	1.219	0,36	3.000	4.212	1,40	-10,45	245,53	285,84	4	5
BİRLEŞİK ARAP EMİRLİKLERİ	0	0	0,00	0	0	0,00	100,00	100,00	100,00	0	0
VIETNAM	110.800	280.500	2,53	0	0	0,00	-100,00	-100,00	-100,00	0	0
Toplam	237.292	404.756	1,71	76.140	92.572	1,22	-67,91	-77,13	-28,72	100	100

2024 MAYIS SAKATAT İHRACAT RAKAMLARI (ASHİB)

ÜLKE	2023 MAYIS			2024 MAYIS			DEĞİŞİM			PAY	
	KG	TUTAR (USD)	Ortalama Birim Fiyat (USD)	KG	TUTAR (USD)	Ortalama Birim Fiyat (USD)	(%)			(%)	
							KG	TUTAR (USD)	Ortalama Birim Fiyat (USD)	KG	TUTAR (USD)
SURİYE	3.350	1.219	0,36	3.000	4.212	1,40	-10,45	245,53	285,84	100	100
BİRLEŞİK ARAP EMİRLİKLERİ	0	0	0,00	0	0	0,00	100,00	100,00	100,00	0	0
HONG KONG	19.772	34.601	1,75	0	0	0,00	-100,00	-100,00	-100,00	0	0
VIETNAM	84.000	260.400	3,10	0	0	0,00	-100,00	-100,00	-100,00	0	0
ÇİN HALK CUMHURİYETİ	0	0	0,00	0	0	0,00	100,00	100,00	100,00	0	0
Toplam	107.122	296.220	2,77	3.000	4.212	1,40	-97,20	-98,58	-49,23	100	100

Kaynaklar:

- **İstanbul E-Birlik**

<https://istanbul.ebirlik.net/ebnet/app>